DAS OPERATIONSMIKROSKOP DAS ALLES KANN

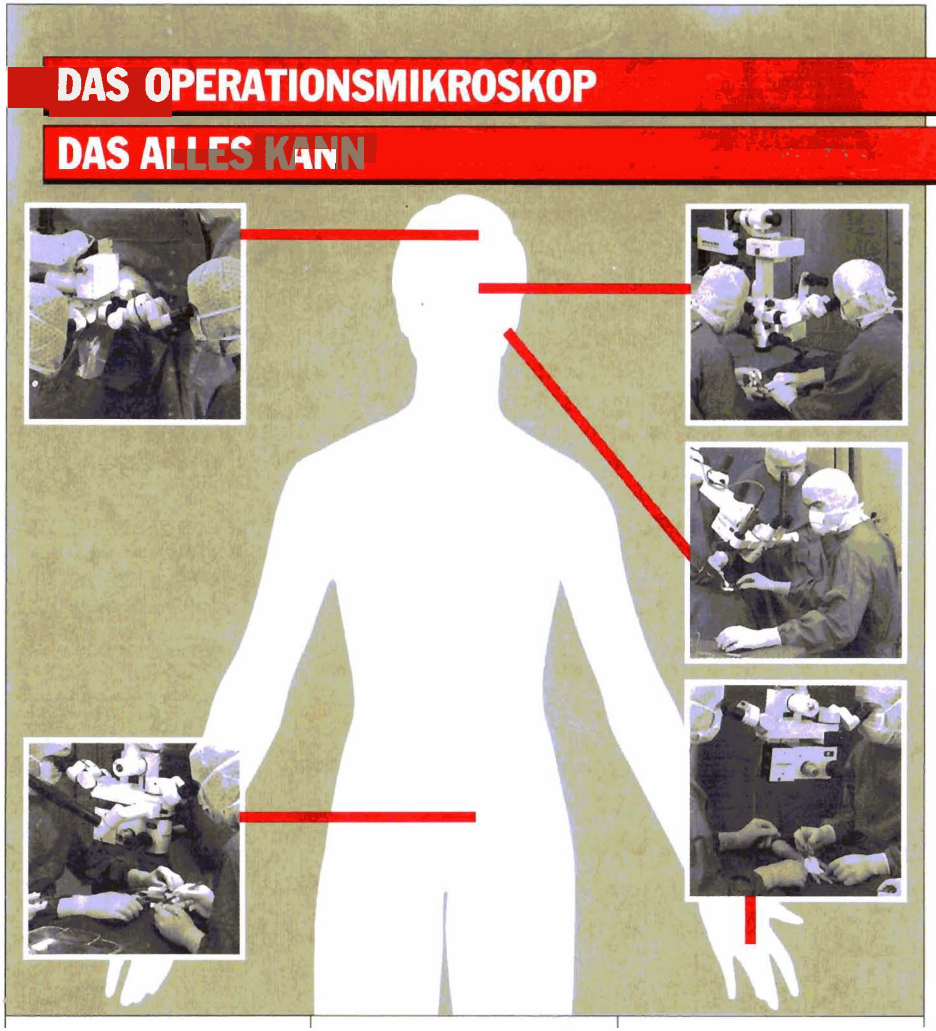

- Die Operationsmikroskope der Serie Wild M600 sind nach ergonomischen Gesichtspunkten konzipiert und gewährleisten ein ermüdungsfreies Arbeiten.
- Sie lassen sich mit wenigen, einfachen Handgriffen an alle mikrochirurgischen Disziplinen anpassen.
- Zubehör im Baukastensystem erlaubt den problemlosen multidisziplinären Einsatz, selbst mit dem nachrüstbaren 180°-Mitarbeitertubus.
- Ein weites Sehfeld, bei entsprechender Tiefenschärfe, erleichtert dem Operateur die sichere Arbeit, auch bei hohen Vergrösserungen.
- Alle Beleuchtungen sind mit einem Lampenschnellwechsler ausgestattet und ermöglichen neben einem brillianten und hellen Bild den Lampenwechsel ohne Unterbrechung der Operation. Je nach Modell mit konstanter Helligkeit über den gesamten Vergrösserungsbereich.
- Dank der aussergewöhnlichen optischen Leistung der Operationsmikroskope sind Dokumentationen in hoher Qualität mittels Photo, TV oder Kino möglich.

Operationsmikroskope der Serie Wild M600: Flexibel, stabil und optisch einzigartig.

Medizinisch Optische Systeme
Königinstraße 11, 8000 München 22
Telefon (089) 288288

Leica

DAM

Deutschsprachige Arbeitsgemeinschaft für Mikrochirurgie
der peripheren Nerven und Gefäße

14. Jahrestagung
Klinikum rechts der Isar

München
12. - 14. September 1991

PROGRAMM

Grußwort

Liebe Kolleginnen und Kollegen, liebe Freunde,

es ist mir eine besondere Freude, daß ich nun zum zweiten Mal die Tagung der Deutschsprachigen Arbeitsgemeinschaft für Mikrochirurgie der peripheren Nerven und Gefäße in München ausrichten darf. München, die „Stadt mit Herz" ist immer eine Reise wert, insbesondere im September, wo normalerweise ein prächtiges Spätsommerwetter vorherrscht.

Von besonderer Bedeutung ist sicherlich, daß einen Tag nach Beendigung dieser Tagung das 10. Symposium der International Society of Reconstructive Microsurgery in München beginnt. Eine entsprechende Einladung hierzu liegt bei. Auch hierzu sind Sie im Namen des Veranstalters recht herzlich eingeladen. Es ergibt sich somit die Gelegenheit, den internationalen aktuellen Stand der rekonstruktiven Mikrochirurgie mit führenden Kollegen weltweit zu diskutieren.

Nachdem die Replantationsgeschichte in unserem Raum über 10 Jahre umfaßt, ist es sicherlich sinnvoll, ein Resümee zu ziehen. Von besonderer Bedeutung ist auch die Diskussion der immer schwieriger werdenden Organisation von funktionierenden Replantationsdiensten. Ein nächstes Schwerpunktthema wird Handrekonstruktion mit freier Gewebetransplantation darstellen. Auch hier haben sich in letzter Zeit neuere Verfahren und Ergebnisse gezeigt. Bei den sog. freien Themen ist Raum, spezielle Techniken wie auxiliäre Anastomosen oder auch neue Transplantatbildungen zu diskutieren. Vielleicht ergibt sich auch ein Schwerpunkt bezüglich der Morbidität von Hebedefekten. Ich werde versuchen, daß internationale Repräsentanten zu diesem Themenkreis, welche auch zur ISRM-Tagung kommen, bei unserer 14. Jahrestagung ihre Erfahrungen beisteuern. Ein gemeinsamer Festabend wird mit einem bayrischen Touch vor den Toren Münchens stattfinden.

Im Namen aller an der Organisation Beteiligten, insbesondere der Mitglieder der Abteilung für Plastische und Wiederherstellungschirurgie am Klinikum rechts der Isar, darf ich Sie alle zur 14. Tagung der DAM nach München einladen.

Mit freundlichen Grüßen

E. Biemer

Organisatorische Hinweise

Veranstalter	Deutschsprachige Arbeitsgemeinschaft für Mikrochirurgie der peripheren Nerven und Gefäße
Tagungsleiter	Univ.-Prof. Dr. E. Biemer Abteilung für Plastische und Wiederherstellungschirurgie Klinikum rechts der Isar Ismaninger Straße 22 8000 München 80 Tel.: 41 40-21 69 41 40-21 71 Fax: 41 40-21 72
Vorstand	Vorsitzender: Prof. Dr. A. Berger Sekretär: Prof. Dr. H. Piza-Katzer Kassenführer: Priv.-Doz. Dr. U. Büchler Beirat: Prof. Dr. D. Buck-Gramcko Univ.-Doz. Dr. H. Mandl Prof. Dr. V. Meyer Dr. K. Wintsch
Tagungszeit	12. - 14. September 1991
Tagungsort	Klinkum rechts der Isar Hörsaal B Ismaninger Straße 22 8000 München 80
Tagungsbüro	Öffnungszeiten: Donnerstag, 12. 9. 1991, 15:00-17:00 Uhr Freitag, 13. 9. 1991, 8:00-17:00 Uhr Samstag, 14. 9. 1991, 8:30-13:00 Uhr Während der Tagung sind Sie unter der Tel. Nr.: 41 40-21 70 oder 41 40-21 71 zu erreichen.

Organisatorische Hinweise

Anmeldung	ICONTAS SERVICE c/o DAM Postfach 90 04 29 W-8000 München 90 Tel: 0 89/64 30 11/12/13 Tlx: 523 247 icont d Fax: 0 89/6 42 17 69 Herr Peter Wisst Frau Mariele Kraus
Teilnahme-gebühren	Teilnahmegebühr DM 350,– Begleitperson DM 150,– (inkl. Empfang, Schlössertour und Festabend)
Zimmer-reservierung	siehe beiliegende Hotelanmeldung
Fachaus-stellung	Im Rahmen der Tagung findet eine informative Fachausstellung statt.

DEMETER VERLAG GMBH · D-8032 GRÄFELFING

Donnerstag, 12. 9. 1991

12:00 Vorstandsitzung, Restaurant Käfer

16:00 Mitgliederversammlung, Klinikum rechts der Isar, Hörsaal B

19:00 Empfang der Stadt München im Rathaus, Marienplatz

Freitag, 13. 9. 1991

8:30 **Eröffnung**
Prof. Dr. J. R. Siewert, Direktor der Chirurgischen Klinik, Ärztlicher Direktor des Klinikums rechts der Isar
Prof. Dr. A. Berger, Präsident der DAM
Prof. Dr. E. Biemer, Tagungsleiter

9:00 **Replantationen I:**
Vorsitz: Fr. H. Piza-Katzer (Wien)
L. Zwank (Homburg/Saar)

1) R. Gröner, P. Graf, E. Biemer (München)
„Der Replantationsdienst, aktuelle Entwicklung"

2) P. Brenner, A. Berger (Hannover)
„Zur Situtation der Replantationzentren und -dienste im Einzugsraum der DAM (Kommission zur Erfassung und Auswertung von Replantationen)"

3) R. G. H. Baumeister, A. Frick, T. Hofmann (München)
„Replantationsdienst im inneren und äußeren Spannungsfeld eines Klinikums"

4) J. Schaff, A.-M. Feller, H. W. Hörl, P. Graf, R. Gröner, L. Nathrath, K. Biefel, E. Biemer (München)
„16 Jahre Replantationszentren Rechts der Isar"

Freitag, 13. 9. 1991

5) J. Dörrler, P. C. Maurer, St. Somogy, G. Pflugbeil (München)
„Makroreplantationen der oberen Gliedmaßen, 15 Jahresergebnisse"

6) F. Gasperschitz, F. Genelin, A. Kröpfl (Salzburg)
„Replantationszentrum Salzburg, Organisation und Ergebnisse"

10:30-11:00 Kaffeepause

11:00 **Replantationen II**
Vorsitz: H. Mandl (Wien)
V. Meyer (Zürich)

7) P. Preißer, A. Peek (Hamburg)
„Funktionelle Spätergebnisse nach Daumenreplantation"

8) A. Peek, P. Preißer, D. Buck-Gramcko (Hamburg)
„Funktionelle Spätergebnisse nach Langfingerreplantation"

9) W. Girsch, R. Jaskulka, H. Koncilia, R. Kuzbari, G. Freilinger (Wien)
„Replantation eines Unterarmes nach Ausrißverletzung – Revaskularisation mit freiem fasciocutanem Radialislappen"

10) P. Brenner, W. Schneider, E. Schaller, N. Grieb, A. Berger (Hannover)
„Der Stellenwert der heterotopen Fingerreplantation"

11) N. Grieb, H. D. Axmann, H. J. G. Bargmann, A. Berger (Hannover)
„Primäre Rekonstruktion der linken Hand durch heterotope Replantation der rechten Mittelhand"

12) P. Brüser, A. Safi (Bonn)
„Die Replantation eines Unterschenkels mit Radialislappentransplantation, mikrovaskulärer Fibulatransplantation und Distraktion: Ist dieser Aufwand gerechtfertigt?"

13) P. Graf, R. Gröner, A.-M. Feller, E. Biemer (München)
„Therapie wachstumsbedingter Fehlstellung durch Callusdistraktion"

12:30-14:00 Mittagspause

14:00 **Handrekonstruktionen**
Vorsitz: P. Brüser (Bonn)
H. U. Steinau (Bochum)

14) A. K. Martini, M. Jansen (Heidelberg)
„Die Zehentransplantation bei transversalen Fehlbildungen"

15) H. Krimmer, A. Fleischmann, S. Seara, U. Lanz (Würzburg)
„Klinische Ergebnisse unterschiedlicher Verfahren nach Versorgung von Fingerkuppendefekten"

16) H. Krimmer, A. Wild, J. Seara, U. Lanz (Würzburg)
„Ergebnisse von Wiederherstellungsoperationen des N. ulnaris unter besonderer Berücksichtigung von Ligatur oder Naht der A. ulnaris"

17) H. Hoflehner, G. Pierer (Graz)
„Die gefäßgestielte Transposition des Os Metacarpale II. Eine neue Methode zur Daumenskelettrekonstruktion"

18) P. Helaly (Aarau)
„Sinn und Unsinn von Handrekonstruktionen bei schwer traumatisierten Händen, eine retrospektive Betrachtung"

19) G. Germann, H. U. Steinau (Bochum)
„Indikationen zur mikrochirurgischen Revaskularisation der Hand"

20) P. Brüser, E. Schlegel (Bonn)
„Mikrovaskulärer Leistenlappenanschluß an die Arteria mediana nach Ausrißamputation der Hand"

15:30-16:00 Kaffeepause

Freitag, 13. 9. 1991

16:00 **Freie Themen**
Vorsitz: S. Eren (Aachen)
K. Wintsch (Aarau)

21) B. Hell (Homburg)
„Fallbericht einer Wangenrekonstruktion nach tumorbedingter subtotaler Wangenresektion"

22) D. Hellner, R. Schmelzle, W. Lierse (Hamburg)
„Die mikrovaskuläre Anastomose an bestrahlten Gefäßen in der Mund-, Kiefer-, Gesichtschirurgie"

23) H. Piza-Katzer, R. Schaden, R. Walzer, G. Zöch (Wien)
„Mikrovaskuläre allogene Transplantation eines kombinierten M. latissimus dorsi- und M. serratus anterior-Lappens zur Defektdeckung am Schädel"

24) W. Stock, J. Fernandez-Palacios, R. Hierner, B. Lukas (München)
„Der Skapula-Lappen, Literaturüberblick, eigene technische Verfeinerungen, Indikationen und Ergebnisse nach 33 Fällen"

25) G. Germann, H. Herzog, M. Walter, H. U. Steinau (Bochum)
„Der Triple Subscapularis Lappen (TSL) zur Deckung riesiger Weichteildefekte"

18:30 Bustransfer nach Leutstetten

19:30 Festabend in der Schloßgaststätte Leutstetten

9:00 **Freie Themen**
Vorsitz: A. Berger (Hannover)
E. Herndl (München)

26) G. Ingianni, U. Herrboldt, C. Durmus (Wuppertal)
„Freie mikrovaskuläre dorsale Interosseuslappen: eine weitere Alternative der fascio-kutanen Lappen"

27) P. Graf, F. Hofmeister, J. Schaff, E. Biemer (München)
„Morbidität des Spendebezirkes von Dorsalis-pedis-Lappen"

28) W. Stock, R. Hierner, K. Wolf, J. Fernandez-Palacios (München)
„Ersatz einer fehlenden Knochenröhre durch eine organähnliche Knochenröhre mit Hilfe von vaskularisierten osteo-periostalen Transplantaten – Tierexperimentelle und klinische Ergebnisse"

29) W. Stock, R. Hierner, H. Buchner (München)
„Behandlung avaskulärer Knochennekrosen der Hüfte mit einem vaskularisierten Beckenkammtransplantat"

30) S. Eren, W. Klein, R. Hettich (Aachen)
„Freie »gefaltete« Fibulatransplantation"

31) H. Hammer, S. Hülsbergen-Krüger, H. Vossmann (Bremen)
„Weichteilrekonstruktion bei freiliegendem Osteosynthesematerial am Unterschenkel mit freien Lappen"

32) H. U. Steinau, G. Germann, E. Biemer, J. Schaff (Bochum)
„Auxiliäre Anastomosen bei distal gestielten fasziocutanen und myocutanen Lappen"

10:30-11:00 Kaffepause

Samstag, 14. 9. 1991

11:00 **Freie Themen**
Vorsitz: M. Frey (Zürich)
W. Stock (München)

33) A.-M. Feller, H. W. Hörl, P. Graf, E. Biemer (München)
„Variationsmöglichkeiten des freien TRAM-flap zur Mammarekonstruktion und zur Deckung von Thoraxweichteildefekten"

34) W. Schneider, A. Berger (Hannover)
„Die Korrektur der Kapselfibrose nach Mammaaugmentation mit Silikonprothesen durch freien deepithelisierten TRAM -flap"

35) A. Becker, W. Päffgen, K. H. Vestweber (Leverkusen)
„Der Stellenwert des Laser-Dopplers in der peripheren Mikrochirurgie"

36) A. Frick, U. Wohllaib, R. G. H. Baumeister (München)
„Steigerung der Überlebensrate gefährdeter freier mikrovaskulärer Gewebetransplantate mittels Prostacyclinderivat"

37) T. J. Galla, I. Anton-Lamprecht, M. Kieser, R. K. Sätzler, K. Messmer (Aachen)
„Vergleich von Gewebefloureszenz und nutritivem Blutfluß in nicht-ischämischen und ischämischen Hautlappen"

38) B. Hell, R. Kuballe, F. Walter (Homburg)
„Ist die Angiographie bei einem mikrovaskulären Gewebetransfer obsolet?"

39) F. Lassner, M. Becker, E. Schaller, A. Berger (Hannover)
„Immunhistologische Färbungen in der experimentellen plastischen Chirurgie:
Möglichkeiten und Grenzen"

Samstag, 14. 9. 1991

40) P. Mailänder, A. Berger, E. Schaller, D. Krauss (Hannover)
„Die Bedeutung des Bewertungsschemas nach Millesi nach Nervenwiederherstellung an der oberen Extremität"

41) M. Sturzenegger, U. Büchler (Bern)
„Zum chirurgischen Vorgehen bei solitären Schwannomen peripherer Nerven"

42) J. Dörrler, U. Schwarzer, F. Brandstetter (München)
„Penisrevaskularisation bei erektiler Dysfunktion"

13:00 Ende der Tagung

Mitteilungen an die Vortragenden

Redezeit

Die festgelegte Redezeit ist mit Rücksicht auf die anderen Referenten unbedingt einzuhalten.

Diapositive

Die Diapositive bitten wir mindestens 30 Minuten vor der Sitzung im Tagungsbüro abzugeben. Die Dias sind vom Vortragenden selbst in die Diakästen einzulegen und mit dem Projektor auf die Richtigkeit der Reihenfolge und Stellung zu überprüfen.

Poster

Poster müssen am 13. September bis 13:00 Uhr montiert, am 14. September bis 10:00 Uhr demontiert werden. Alle Vorträge, die im Programm nicht aufgenommen werden konnten, können als Poster präsentiert werden. Präsentation in den Pausen und auch parallel zu den Sitzungen möglich.

Anmeldung

Für die Anmeldung zur 14. Jahrestagung der Deutschsprachigen Arbeitsgemeinschaft für Mikrochirurgie der peripheren Nerven und Gefäße bitten wir Sie, nur das beiliegende Formular zu verwenden. Dies gilt auch für die Hotelreservierung sowie für die Teilnahme am Festabend.

Wir bitten Sie, das Anmeldeformular in Blockbuchstaben vollständig auszufüllen und umgehend an ICONTAS SERVICE zu senden. Die grüne Kopie ist für Ihre Unterlagen bestimmt.

Mit der Anmeldung ist die jeweilige Teilnahmegebühr voll zu entrichten. Der Anmeldung bitten wir einen Scheck in Höhe von DM 350,– beizufügen. Aus organisatorischen Gründen bitten wir Sie, von einer Banküberweisung Abstand zu nehmen.

Anmeldungen ohne volle Vorauszahlung können nicht berücksichtigt werden.

ICONTAS Service wird Ihnen eine Rechnung zusenden, auf der alle gebuchten Leistungen berücksichtigt sind, einschließlich der Hotelkosten.

Erst nach Zahlungseingang der Gesamtrechnung wird eine verbindliche Registrierung vorgenommen.

Ihre Tagungsunterlagen erhalten Sie am Tagungsbüro im Klinikum rechts der Isar, Hörsaal B.

Stornierung

Sofern eine Registrierung vor dem 12. Juli 1991 zurückgezogen wird, erfolgt die volle Rückerstattung des bis dahin bezahlten Betrages, abzüglich einer Bearbeitungsgebühr von DM 50,–.

Vom 13. Juli bis 12. August 1991 werden 50 % der Teilnahmegebühr zurückerstattet, abzüglich der Bearbeitungsgebühr. Nach dem 12. August 1991 kann eine Rückerstattung nicht mehr gewährt werden. Stornierungen können nur in schriftlicher Form akzeptiert werden, es gilt das Posteingangsdatum bei ICONTAS SERVICE. Rückerstattungen erfolgen nach Beendigung der Tagung.

Hotelreservierung

Für die Hotelreservierung zur 14. Jahrestagung der Deutschsprachigen Arbeitsgemeinschaft für Mikrochirurgie der peripheren Nerven und Gefäße sind Hotelzimmer in verschiedenen Preiskategorien vorreserviert.

Bitte geben Sie Ihre Hotelwünsche mit der Anmeldung baldmöglichst bekannt, damit Ihre Wünsche entsprechend berücksichtigt werden können.

Für die Hotelreservierung ist der Anmeldung eine Anzahlung in Höhe von DM 350,– beizufügen.

Reservierungen ohne Anzahlung können nicht berücksichtigt werden.

Anmeldeschluß für die Hotelreservierung ist der
31. Juli 1991.
Für die Reservierungen, die nach diesem Zeitpunkt eingehen, kann die gewünschte Hotelkategorie nicht gewährleistet werden.

Allgemeine Hinweise

Hotel-reservierung

Die Kosten für die Hotelunterbringung werden Ihnen mit der Teilnehmergebühr in Rechnung gestellt. Nach Zahlungseingang der Gesamtrechnung erhalten Sie Ihren Hotelgutschein, der bei Ankunft im Hotel abzugeben ist.

Sofern eine Hotelreservierung vor dem 1. August 1991 storniert wird, erfolgt die volle Rückerstattung des Anzahlungsbetrages, abzüglich einer Bearbeitungsgebühr von DM 50,– pro Zimmer. Vom 2. August bis 12. August 1991 werden 50 % der Anzahlung zurückerstattet, ab 13. August 1991 kann eine Rückerstattung nicht mehr gewährt werden. Stornierungen können nur in schriftlicher Form akzeptiert werden.

Organisations-sekretariat

ICONTAS SERVICE
c/o DAM - Deutschsprachige Arbeitsgemeinschaft
für Mikrochirurgie der peripheren Nerven und Gefäße
Postfach 90 04 29
W-8000 München 90
Tel: 0 89/64 30 11/12/13
Tlx: 523 247 icont d
Fax: 0 89/6 42 17 69
Herr Peter Wisst
Frau Mariele Kraus

Wir danken folgenden Firmen für die Unterstützung:
Fa. Aesculap
Fa. Ethicon
Fa. Lawrenz
Fa. Leica
Fa. Merz + Co. GmbH & Co.
Fa. Möller-Wedel
Fa. Takeda
Fa. Zeiss

Gesellschaftliches Programm

Donnerstag, 12. September 1991

19:00 **Empfang der Stadt** München im Rathaus, Marienplatz (Einladungskarten müssen vorgezeigt werden)

Freitag, 13. September 1991

9:00 - 12:00 Tour zum Schloß Schleißheim und dem Jagdschloß Lustheim mit Besichtigung der Meissner Porzellansammlung

18:30 Abfahrt zum Festabend der DAM

19:30 Festabend in der Schloßgaststätte Leutstetten bei Starnberg mit Rücktransfer.
Zur Aufführung kommt:
„Wer ko der ko", eine bayerische Komödie

Abfahrts- und Rückkehrort: City Hilton

Die Einnahme des Mittagessens im Klinikum rechts der Isar ist möglich.

Notizen

Verantwortlicher Herausgeber und verantwortlich für den redaktionellen Inhalt:
Univ.-Prof. Dr. E. Biemer, Abt. für Plastische und Wiederherstellungschirurgie,
Klinikum rechts der Isar, Ismaninger Straße 22, 8000 München 80

Verlag: DEMETER VERLAG GmbH, Würmstraße 13, D-8032 Gräfelfing
Telefon 0 89/85 20 33, Telefax 0 89/8 54 33 47, Telex 524 068 delta d
Geschäftsführer: Therese Demeter, Gertraud Buchner
Verantwortlich für Anzeigen: Bernd Rose / Herstellung: Christina Freitag
Druck: F & W Satz und Druck GmbH, 8221 Seebruck

Alle Rechte, wie Nachdruck, auch von A ildungen, Vervielfältigungen jeder Art, ' ortrag, Funk, Tonträger- und Fernsehsendungen sowie Speicherung i Datenverarbeitungsanlagen, auch ausz gsweise, behält sich der Verlag vor.

Für Programmänderungen, Umbesetzungen von Referaten und Verschiebungen od ür Ausfälle von Veranstal tungen kann vom Herausgeber, Organisator und Verlag keine Gewähr übernommen erden.

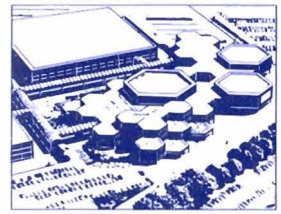





DEMETER **1992**
Kongress-Kalender
Medizin

Optimale, detaillierte Planungshilfe für ein ganzes Kongreßjahr. Umfassende Angaben über ca.
4000 Kongresse und Fortbildungstagungen
Nationale und internationale Veranstaltungen aus allen medizinischen Fachbereichen:
Titel, Termin und Ort, wissenschaftliche Leitung, Organisation, Auskunftsstelle, Kongreßsprache, Ausstellungsmöglichkeiten. Verzeichnisse, chronologisch, nach Fachgebieten, nach Tagungsorten.

Widerrufsrecht: Die Bestellung vom _____ wird wirksam, wenn sie nicht im DEMETER VERLAG GMBH, Würmstraße 13, 8032 Gräfelfing, innerhalb 14 Tagen schriftlich widerrufen wird.

Bitte abschneiden und an Verlag einsenden.

Bestellung	DEMETER **Kongress-Kalender** Medizin **erscheint im Dezember 1991**
☐ Exemplar(e) Ausgabe 1992 ☐ Weitere Ausgaben jährlich zur Fortsetzung Preise: 1 Exempl. DM 36,– ab 3 Expl. je DM 32,– 10 Expl. je DM 28,– zuzügl. Versandk.	Anschrift (Stempel) Datum 1. Unterschrift

Widerrufsrecht: Die Bestellung wird wirksam, wenn sie nicht im DEMETER VERLAG GMBH, Würmstraße 13, 8032 Gräfelfing, innerhalb 14 Tagen schriftlich widerrufen wird.

Datum 2. Unterschrift

DEMETER VERLAG GmbH · D-8032 Gräfelfing
Telefon (0 89) 85 20 33 · Telefax (0 89) 8 54 33 47