NARBEN

dürfen kein Problem
von Dauer sein

Wunde versorgt - alles o.k.

Contractubex® Narbenspezifikum

Zusammensetzung: Extr. Bulbi Cepae 10,0 g, Heparin 5000 I.E., Allantoin 1,0 g. **Anwendungsgebiete:** Hypertrophische, keloidförmige, bewegungseinschränkende und kosmetisch störende Narben nach Operationen, Amputationen, Verbrennungen und Unfällen; Kontrakturen wie Dupuytren´sche Kontraktur und traumatische Sehnenkontrakturen, Narbenschrumpfungen. **Gegenanzeigen:** Bisher nicht bekannt. Bekannte Überempfindlichkeit gegen einer der Bestandteile des Präparates. **Hersteller**: MERZ + CO, Frankfurt. **Zulassungsinhaber**: DR.KOLASSA + MERZ GMBH, Wien. **Abgabe**: apotheken- u. rezeptpflichtig.

DR.KOLASSA + MERZ GMBH WIEN

GEMEINSAME JAHRESTAGUNG
JOINT ANNUAL MEETING
REUNION ANNUELLE COMMUNE

der Österreichischen Gesellschaft für Plastische, Ästhetische und Rekonstruktive Chirurgie
(33. Jahrestagung)

der Schweizerischen Gesellschaft für Plastisch-Rekonstruktive und Ästhetische Chirurgie (Société Suisse de chirurgie plastique, reconstructive et esthétique)
(31. Jahrestagung)

der Deutschsprachigen Arbeitsgemeinschaft für Mikrochirurgie der peripheren Nerven und Gefäße DAM
(17. Jahrestagung)

PROGRAMM



Schloß Ambras, Innsbruck

Mittwoch, 4. bis Samstag 7. Oktober 1995
Wednesday 4th to Saturday 7th October, 1995

Kongresshaus Innsbruck/Austria

Eine Indikation für die plastische Chirurgie ...

...ist immer häufiger eine Indikation für die Endoskopie. So konnten sich in kürzester Zeit endoskopische Methoden für Face- und Browlift, Necklift, Kapsulotomie, Mammaplastik und Abdominalplastik etablieren – ein Beweis dafür, daß die Vorzüge der endoskopischen Methode zu überzeugen vermochten.
Überzeugen wird zweifellos auch das Instrumentarium von KARL STORZ, das ganz in der 50jährigen Tradition der Firma steht: umfassend, optimal auf die Erfordernisse der Plastischen Chirurgie ausgerichtet und in Zusammenarbeit mit namhaften Ärzten entwickelt.

KARL STORZ GmbH & Co.
Mittelstraße 8, D-78532 Tuttlingen/Germany
Postfach 230, D-78503 Tuttlingen/Germany
Telegramm: Endoskopie
Telefon: (0 74 61) 70 80
Telex: 762 656 storz d
Telefax: (0 74 61) 70 81 05

KARL STORZ - ENDOSKOP AUSTRIA GmbH
Landstraßer-Hauptstraße 146/11/18
A-1030 Wien
Telefon: 0222/7156047-0
Telefax: 0222/7156047-9

STORZ
KARL STORZ – ENDOSKOPE

Ich möchte weitere Informationen.
Bitte senden Sie mir den Katalog
PLASTISCHE CHIRURGIE

PL-SUR 1

PROGRAMM

zur

GEMEINSAMEN JAHRESTAGUNG

vom

4. bis 7. Oktober 1995
in Innsbruck, Kongreßhaus

EHRENSCHUTZ
Patronage

Dr. Wendelin WEINGARTNER
Landeshauptmann von Tirol

Dr. Elisabeth ZANON
Landesrätin
Referentin für das Gesundheitswesen in Tirol

Dr. Herwig van STAA
Bürgermeister der Sadt Innsbruck

o.Univ.-Prof.Dr. Peter FRITSCH
Dekan der Medizinischen Fakultät
der Leopold-Franzens-Universität Innsbruck

WILLKOMMENSGRUSS

Liebe Freunde und Kollegen.

Herzlich Willkommen zu unserer zweiten gemeinsamen Jahrestagung hier in Innsbruck, wenn auch leider eine offizielle Beteiligung der Deutschen Gesellschaft wegen der neuen Konstellation in ihrem Lande nicht möglich war.

Erfreulicherweise hat unsere Einladung großes Echo gefunden und es sind zahlreiche Vortragsanmeldungen eingegangen. Um all diese Voträge zu berücksichtigen, muß die Redezeit stark verkürzt werden und wir sind sicher, daß Sie dafür Verständnis haben. Selbstverständlich dient ein Kongress in erster Linie dem wissenschaftlichen Gedankenaustausch, den wir durch eine teilweise Simultanübersetzung für nicht Deutschsprechende unterstützen wollen. Aber gerade eine gemeinsame Veranstaltung, wie diese hat den Vorteil, eine noch bessere persönliche Kommunikation unter den Teilnehmern zu schaffen.

Wir hoffen, daß auch dieses Mal das Rahmenprogramm dazu beiträgt, sich nach der Arbeit entspannen zu können und daß Sie neben dem fachlichen Gewinn auch einige schöne Eindrücke aus unserem Lande mit nach Hause nehmen werden.

Wir freuen uns auf Ihr Kommen und wünschen Ihnen einen angenehmen Aufenthalt in Innsbruck.

Ihr

Hans Anderl und Mitarbeiter

WELCOME ADDRESS

Dear friends and colleagues.

Welcome to our second "Joint Meeting" in Innsbruck, although, unfortunately, the German Society cannot officialy attend due to the new constellations in their country.

We are very pleased to say that our invitation has attracted a very positive response and many abstracts were submitted. To allow presentation of all these papers the alloted time for speakers had to be cut and we are sure that you will understand this situation. Of course the purpose of a congress is directed to exchange of scientific thoughts, which is facilitated by the simultaneous translation in English for not german speaking participants. But on the other hand a meeting as it is ours favours a better personal communication among all participants.

We do hope again that at this occasion an equally appealing social program will guarantee the opportunity to relax from work and besides the gain of professional profit you will take along many good impressions of our country.

We are looking forward to see you here in Innsbruck and wish you a very pleasant stay.

Sincerely yours

Hans Anderl and Co-workers

INHALT/*CONTENTS*

Programmübersicht/*Time Table* 5

Leitung der Tagung/*Organization* 6

Allgemeine Hinweise/*General Information* 7

Plan Innsbruck/*Map of Innsbruck* 9

Tagungsgebühr/*Conference fee* 10

Hinweise für Autoren/*Instructions for Authors* 11

Gesellschaftliches Programm/*Social Program* 12

Begleitpersonen-Programm/*Accompanying Persons' Program* 13

Wissenschaftliches Programm/*Scientific Program* 14

Donnerstag/*Thursday*, 5.10.1995 — Vormittag/*Morning* 17
Nachmittag/*Afternoon* 21

Freitag/*Friday*, 6.10.1995 — Vormittag/*Morning* 25
Nachmittag/*Afternoon* 29

Samstag/*Saturday*, 7.10.1995 — Vormittag/*Morning* 31
Nachmittag/*Afternoon* 35

Posterpräsentationen/*Poster Presentations* 39

Sponsoren-Aussteller-Inserenten/*Sponsors-Exhibitors-Advertisers* 40

Vorsitzende und Referenten/*Chairmen and Speakers* 41

Dieses Programm wurde auf chlorfrei gebleichtem Papier hergestellt.
Druck: ROBIDRUCK, Maria Rodler Gesellschaft m. b. H.
A-1200 Wien, Engerthstraße 128 — ☏ (0222) 332 49 08-0 — Fax (0222) 332 91 95

PROGRAMMÜBERSICHT / TIME TABLE

Datum/Date	Vormittag/Morning	Nachmittag/Afternoon	Abend/Evening
Mittwoch Wednesday 4.10.1995		14.00 Uhr Hotel Grauer Bär Vorstandssitzung der Österr. Gesellschaft 14.00 Uhr Hotel Grauer Bär Vorstandssitzung der Schweizerischen Gesellschaft 17.00 Uhr Hotel Grauer Bär Vorstandssitzung der DAM 17.00 - 20.00 Uhr Anmeldung/Registration im Kongreßhaus	20.00 Uhr Empfangscocktail Volkskunstmuseum
Donnerstag Thursday 5.10.1995	07.30 Uhr Anmeldung/Registration **Saal Freiburg** 08.15 Uhr Eröffnung DAM 08.30 Uhr Wissenschaftliche Sitzung	**Saal Freiburg** 14.00 Uhr Wissenschaftliche Sitzung 17.30 Uhr Vollversammlung der DAM	20.00 Uhr Busabfahrt vom Kongreßhaus 20.30 Uhr Konzert Schloß Ambras
Freitag Friday 6.10.1995	**Saal Innsbruck** 08.15 Uhr Eröffnung 09.00 Uhr Wissenschaftliche Sitzung	**Saal Innsbruck** 14.00 Uhr Wissenschaftliche Sitzung 17.30 Uhr Vollversammlung der Österreichischen Gesellschaft **Saal Maximilian** 16.45 Uhr Vollversammlung der Schweizer Gesellschaft	19.00 Uhr Busfahrt vom Kongreßhaus zur Seegrubentalstation 20.30 Uhr Dinner auf der Seegrube
Samstag Saturday 7.10.1995	**Saal Innsbruck** 08.15 Wissenschaftliche Sitzung	**Saal Innsbruck** 13.30 Uhr Wissenschaftliche Sitzung 15.00 Uhr Prämierung	

LEITUNG DER TAGUNG/*ORGANIZATION*

Hans Anderl, Innsbruck

PRÄSIDENTEN DER GESELLSCHAFTEN

H. Piza (Österreich)
Österreichische Gesellschaft für Plastische, Ästhetische und Rekonstruktive Chirurgie

V. Meyer (Schweiz)
Schweizerische Gesellschaft für Plastisch-Rekonstruktive und Ästhetische Chirurgie (Société de chirurgie plastique, reconstructive et esthétique)

H. Piza (Österreich)
Deutschsprachige Arbeitsgemeinschaft für Mikrochirurgie der peripheren Nerven und Gefäße (DAM)

SEKRETÄRE/*SECRETARIES*

H. Hussl, M. Ninkovic, K. Öhler, Innsbruck

WISSENSCHAFTLICHES SEKRETARIAT/*SCIENTIFIC SECRETARIAT*

I. Frajo-Apor
Sekretariat der Univ.-Klinik für Plastische und Wiederherstellungschirurgie
Anichstraße 35, A-6020 Innsbruck
Tel.: (+43/512) 504 2731
Fax.: (+43/512) 504 2735

ALLGEMEINE HINWEISE/*GENERAL INFORMATION*

Tagungsort/*Venue*

Kongresshaus Innsbruck
Rennweg 3
A-6020 Innsbruck, Austria

Kongress-Sekretariat/*congress office*

TYROL CONGRESS
Marktgraben 2, A-6020 Innsbruck
Tel.: (+43/512) 57 56 00
Fax.: (+43/512) 57 56 07

während der Tagung/*during the conference:*

Kongresshaus Innsbruck
Tel.: (+43/512) 5936 400
Fax.: (+43/512) 59367

Öffnungszeiten Kongreß Sekretariat/*opening hours congress office*

Mittwoch/*Wednesday*	4.10.1995	17.00 bis 20.00 Uhr
Donnerstag/*Thursday*	5.10.1995	07.30 bis 18.00 Uhr
Freitag/*Friday*	6.10.1995	07.30 bis 18.00 Uhr
Samstag/*Saturday*	7.10.1995	07.30 bis 17.00 Uhr

Ausstellung/*Exhibition*

Medizinische Ausstellungs- und Werbegesellschaft
M. Rodler & Co. Ges.m.b.H.
Freyung 6, A-1010 Wien
Tel.: (+43/1) 533 2935, 533 21 99
Fax.: (+43/1) 535 60 16

Verkehrsverbindungen/*traffic connections*

Täglich Direktflüge	Zürich - Innsbruck	Frankfurt - Innsbruck
Daily Nonstop	Wien - Innsbruck	Amsterdam - Innsbruck
Mo/Mi/So *Mo/We/Su*	Nonstop London-Innsbruck	
Mo/Mi/Fr/Sa/So *Mo/We/Fr/Sa/Su*	Nonstop Paris-Innsbr.	

Achtung/Attention

Für jene Teilnehmer die zum Kongreß der "American Society of Reconstructive Surgery" nach Montreal reisen müssen, bestehen ab Innsbruck ausgezeichnete Flugverbindungen, sodaß Sie zeitgerecht in Kanada ankommen werden.
For those participants who have to travel to the Congress of the "American Society of Reconstructive Surgery" which will take place in Montreal, Innsbruck offers excellent flight connections enabling them to arrive in Canada on time.

Hotelreservierung/Hotel reservation

Reservierung zu reduzierten Kongresspreisen (laut beiliegendem Anmeldeformular) sind an:
TYROL CONGRESS Tel.: 0512/ 575600, Fax.: 0512/575607 zu richten.
For room reservations at reduced conference rates (cf. included registration form) please contact
TYROL CONGRESS Tel.: 0512/ 575600, Fax.: 0512/575607.

Hotel Kategorien/*Hotel category*	price incl. breakfast, service, taxes
First class ****	ATS 1.500,-- / 2.200,-- per night
Middle class ***	ATS 1.150,-- / 1.500,-- per night
Pension **	ATS 600,-- / 900,-- per night

Preise für Einzelzimmer/*Prices for single rooms.*

Eine Hotelanzahlung von ATS 1.000,-- sind bei Reservierung erforderlich.
Reservation deposit ATS 1.000,--.

Restaurationsbetrieb/*Restaurant*

Mittagessen á la carte ist währen der Mittagspause im Kongreßhaus möglich. (Direkte Bezahlung!)
Lunch á la cart is provided during the brake at noon in the Kongreßhaus. (Please pay at the restaurant!)

Parkmöglichkeiten/*Parking*

In der Tiefgarage des Kongreßhauses (ATS 200,--/Tag) oder am nahegelegenen "Fenner-Areal" (ATS 80,--/Tag).
Underground car park at the Kongreßhaus (ATS 200,--/day) or at the "Fenner-Areal" nearby (ATS 80,--/day).

Stadtplan/*street-map*

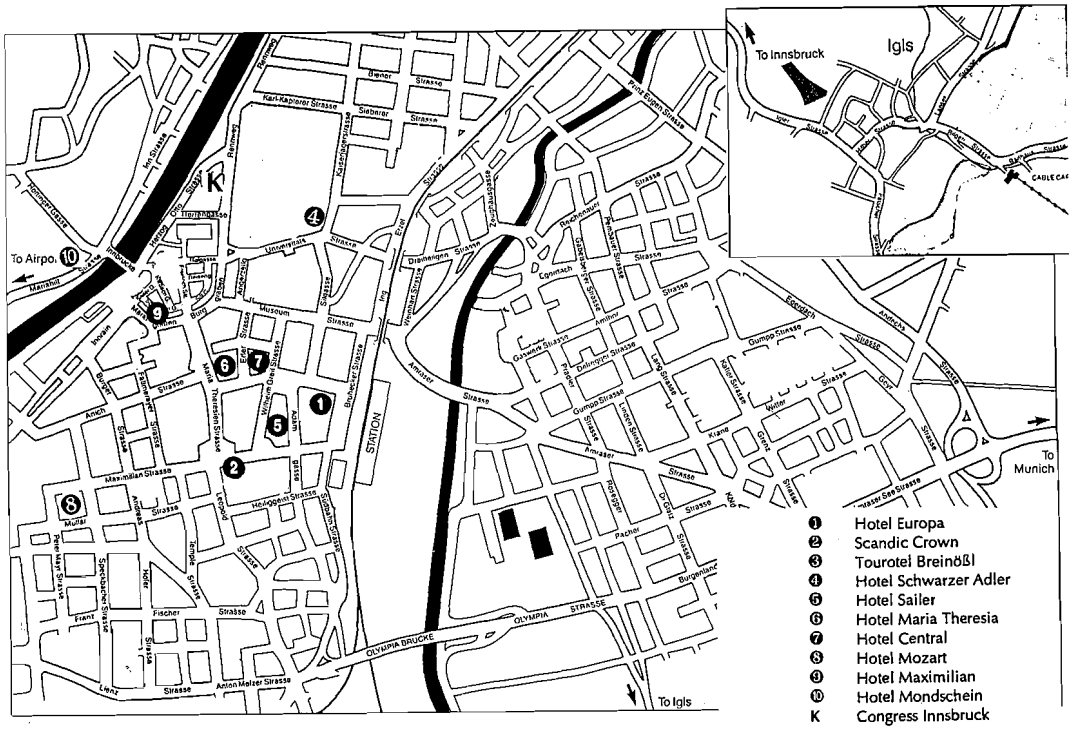

TAGUNGSGEBÜHR/*CONFERENCE FEE*

Chefärzte/Fachärzte *(qualified surgeons)*	ATS 2.800,--
Nur Teilnahme DAM, Mittwoch bis Freitag mittag inkl. Gesellschaftsprogramm Mittwoch, Donnerstag *participation in DAM only, Wednesday to Friday noon, incl. social program Wednesday and Thursday night*	ATS 2.000,--
Ärzte in Ausbildung (mit Bescheinigung des Chefarztes) *Trainees (certified by the chief)*	ATS 1.500,--
Kollegen aus den östlichen Nachbarländern *colleagues from Eastern countries*	ATS 1.500,--
Tageskarte (ohne Gesellschaftsprogramm) *one day ticket (without social program)*	ATS 1.000,--
Begleitpesonen (inkl. Gesellschaftsprogramm) *accompanying persons (social program included)*	ATS 1.500,--

Zahlungsmodalität/Terms of payment
(Kongreßgebühr, Hotelanzahlung, Begleitpersonenprogramm *conference fee, hotel deposit, accompanying persons' program)*

Bitte beachten Sie, daß alle Zahlungen **spesenfrei für den Empfänger** erfolgen müssen!/*Please note that all payments must be made* ***net of charges for the payee!***

Bar/*cash*

Euroscheck ausgestellt in ATS, Ort Innsbruck zusammen mit dem Anmeldeformular an:
Eurocheque made out in ATS, place Innsbruck together with the registration form to:
TYROL CONGRESS, Marktgraben 2, A-6020 Innsbruck

per Banküberweisung/*by bank transfer*
Bankverbindung/*bank account*:
Tiroler Sparkassa 20503 Konto Nr. 00006-006290

Die Tagungsgebühr beinhaltet/*The conference fee includes*

* Teilnahme am wissenschaftlichen und gesellschaftlichen Programm
  Admission to the scientific and social program
* Cocktail im Museum/*Cocktail at the museum*
* Konzert im Schloß Ambras/*Concert at Ambras Castle*
* Abschiedsdinner Seegrube (excl. Getränke)
  Farewell dinner at the Seegrube (drinks are not included)

HINWEISE FÜR AUTOREN/*INSTRUCTIONS FOR AUTHORS*

Diapositive/*Slides*

Einfach- und Doppelprojektion (5 x 5 cm)/*Single and double projection*

Die Vortragenden werden gebeten, ihre Diapositive spätestens eine Stunde vor Beginn der Sitzung an dem hiefür bezeichneten Areal selbst einzuordnen und zu prüfen. Für die Sitzungen am frühen Vormittag bitte die Dias am Nachmittag des Vortages abgeben.
It is requested that slides be handed in in the correct order at least one hour before beginning of the sessions at a specially marked place. For the early morning sessions, the slides should be handed in the afternoon before.

Posters

Die Posterausstellung befindet sich in der Halle im 2. Stock, vor dem Saal Innsbruck.
The poster exhibition will be situated on the 2nd floor, near hall Innsbruck.

Postergröße/*Dimensions*:
Höhe/*height*: 140 cm x Breite/*width* 95 cm (140 x 95 cm)

Die Poster müssen am Mittwoch, den 05.10.1995 (DAM) bis 20.00 Uhr bzw. am Donnerstag, den 06.10.1995 (Plastische Chirurgie) zwischen 17.00 und 20.00 Uhr angebracht werden. Die Materialien zur Fixierung werden bereitgestellt.
Posters have to be mounted on Wednesday, Oct. 5 (DAM) by 08.00 p.m. resp. on Thursday, Oct. 6, between 05.00 and 08.00 p.m. Mounting aids will be provided.

Kongreßsprache/*congress language*

Deutsch, Englisch und Französisch
(Simultanübersetzung Deutsch-Englisch Freitag und Samstag)
German, English and French
(Simultaneous translation German-English on Friday and Saturday)

Die Manuskripte für die Freitag und Samstag Sitzungen sollten einen Tag vorher im Kongressbüro abgegeben werden, um eine ordnungsgemäße Simultanübersetzung zu gewährleisten.
Manuscripts for Friday and Saturday sessions should be handed in at the congress office at least one day before presentation, to guarantee a proper simultaneous translation.

Um die große Zahl von Vorträgen termingemäß zu präsentieren, wird um strikte Einhaltung der zugewiesenen Vortragszeiten gebeten.
To ensure that the scientific programme runs smoothly speakers are requested not to exceed the allotted time at no circumstances.

GESELLSCHAFTLICHES PROGRAMM/*SOCIAL PROGRAM*

Mittwoch/*Wednesday* 4.10.1995

20.00 Uhr Empfangscocktail im Tiroler Volkskunstmuseum
Universitätsstraße 2
Cocktail-Reception at the museum of popular art,
Universitätsstraße 2

Donnerstag/*Thursday* 5.10.1995

20.00 Uhr Busabfahrt zum Schloß Ambras
Departure by bus to Ambras Castle

20.30 Uhr Konzert - Alte Musik auf alten Instrumenten, gespielt von einem berühmten Ensemble im Spanischen Saal.
Concert - Old music played on old instruments by a famous orchestra in the Spanish hall.

Freitag/*Friday* 6.10.1995

19.00 Uhr Beginn der Busfahrt zur Seegrubentalstation und Seilbahnfahrt.
Departure by bus to Seegrube-Groundstation and transport via cable car.

20.30 Uhr Abschiedsdinner im Hotel "Seegrube" (1.905 m).
Farewell dinner at the hotel "Seegrube" (1.905 m).

BEGLEITPERSONEN-PROGRAMM / *ACCOMPANYING PERSONS' PROGRAM*

Freitag/*Friday*, 6.10.1995 **9.00 - 17.30 Uhr**

Innsbruck und das Unterinntal

Treffpunkt: Kongresshaus Innsbruck, 9.00 Uhr

Am Vormittag wird Sie unsere Reiseleiterin auf einem Rundgang durch die Altstadt mit Innsbruck und seiner faszinierenden Geschichte vertraut machen. Zum Mittagessen führen wir Sie in ein typisches Tiroler Restaurant, um dann am Nachmittag mit dem Bus über malerische Dörfer in die ca. 8km entfernte Stadt Hall zu fahren. Als ehemalige Salinenstadt und Münzprägezentrum Europas bietet ihnen ein Spaziergang durch die verwinkelten Gassen interessante Einblicke in die gotische Architektur in Tirol.
Bei der Besichtigung des alten Münzerarteliers können Sie selbst eine Gedenkmünze prägen. Danach Weiterfahrt zum mitteralterlichen Schloß Friedberg, wo Sie sich nach der Besichtigung mit einem Aperitif stärken können. Gegen 17.30 Uhr Rückkehr nach Innsbruck.

Preis pro Person: ATS 620,-- inkl. Reiseleitung, Bustransfer, Mittagessen, Eintritte und Aperitif.

Mindestteilnehmerzahl: 20 Personen

Innsbruck an the Lower Inn Valley

Meeting place: Kongresshaus Innsbruck, 9.00 a.m.

On a walk through the old city of Innsbruck, our tour guide will make you familiar with the Tyrolean capital and its fascinating history. Enjoy lunch in a typical Tyrolean restaurant. In the afternoon continuation towards the city of Hall (8 km from Innsbruck). This medieval town once played a key role due to its rich salt mines and prerogative of coinage for Europe. On a walk through its picturesque lanes you will get an insight into Gothic architecture in the Tyrol. In the former mint tower you have the opportunity to mint your own coin. Afterwards you will visit Friedberg castle and be served an aperitif before returning to Innsbruck at about 5.30 p.m.

Price per person: ATS 620,-- *incl. tour guide, bus transfer, lunch, admission fees, aperitif*

Minimum number of participants: *20 persons*

Donnerstag/*Thursday* 5.10.1995 **DAM**

1) Spätergebnisse nach motorischer und sensorischer Rekonstruktion
2) Interdisziplinäre Aufgaben der rekonstruktiven Mikrochirurgie
3) Freie Themen

Am Donnerstag ist keine Simultanübersetzung vorgesehen.
On thursday no simultaneous translation is provided.

Freitag/*Friday* 6.10.1995 **Plastische Chirurgie und DAM**

Vormittagssitzung/*morning session*

Eröffnung

Gastvortrag/*Guest Lecture* **Harry J. Buncke, San Francisco, USA**
"The development of microsurgery. Immediate reconstruction of the mutilated hand and other acral parts."

4) Entscheidungskriterien für und gegen Mikrochirurgie bei Rekonstruktionen - sozioökonomische Aspekte
Criteria to decide whether or not microsurgery should be used in reconstructive surgery - socio-economic aspects
5) Freier Gewebetransfer bei der Primärversorgung
Free tissue transfer in primary reconstruction
6) Freie Themen der DAM und der Plastisch- Rekonstruktiven Chirurgie
Free communication of DAM and plastic and reconstructive surgery
7) Qualitätssicherung in der Plastischen Chirurgie
Quality control in plastic surgery

Nachmittagssitzung/*afternoon session* **Plastische Chirurgie**

Gastvortrag/*Guest Lecture* **Fernando Ortiz Monasterio**
Mexico City, Mexico
"From the camera oscura of Leornardo to imaginology in plastic surgery"

8) Rekonstruktion und ästhetische Chirurgie im Bereich von Lippe, Nasenflügel und Ohrmuschel
Reconstructive and aesthetic surgery in the area of lip, alar of the nose and ear

Samstag/*Saturday* 7.10.1995 **Plastische Chirurgie**

Vormittagsitzung/*morning session*

9) Rekonstruktion und ästhetische Chirurgie im Bereich von Lippe, Nasenflügel und Ohrmuschel
Reconstructive and aesthetic surgery in the area of lip, alar of the nose an ear
10) Plastische Chirurgie in der Decubitusbehandlung
Plastic surgery applied to pressure sores

Nachmittagsitzung/afternoon session

11) Freie Themen
Free communications
12) Freie Themen
Free communications

Chirurgisches Nahtmaterial für die

Mikrochirurgie



Die neue Nadelkörpergeneration der Serie **S**

BRAUN

B. Braun Austria Ges.m.b.H.
A-2344 Maria Enzersdorf (NÖ)
In den Langäckern 3-5
Telefon (0 22 36) 46 541-351
Telex 79/290, Telefax (0 22 36) 46 541-360
Telefax Auftragsannahme: (0 22 36) 25 117

8.15 Uhr H. Anderl: Eröffnung der Jahrestagung

8.20 Uhr H. Piza: Eröffnung des wissenschaftlichen Programmes

Wissenschaftliche Sitzung:

8.30 Uhr 1. Spätergebnisse nach motorischer und sensorischer Rekonstruktion

Vorsitz: H. Millesi, W. Stock

1 Geishauser M., Travcar I., Biemer E. (München)
Spätergebnisse der Resensibilisierung nach Kleinreplantationen bei Kindern und Jugendlichen

2 Deiler D., Wiedemann E., Stock W. (München)
Eine neue Behandlung der N. radialis-Parese durch Muskelumstellungsoperation nach E. Wiedemann - funktionelle Frühergebnisse

3 Calcagni M., Stella M., Genzone A., Paraninfo A., Ramieri G., Garzino A., Panzica G.C., Teich Alasia S. (Turin)
Immunohistochemical analysis of nerve regeneration in traditional and microsurgical finger tip reconstruction.

4 Frey M. (Zürich)
Primäre Cross-face-Nerventransplantation mit der Möglichkeit der sekundären Muskeltransplantation bei insuffizientem Spätergebnis

5 Giovanoli P., Frey M. (Zürich)
Quantifizierung als Voraussetzung der Vergleichbarkeit funktioneller Spätergebnisse nach Facialisrekonstruktionen

6 Knabl J., Koller R., Koulas S., Mittelböck M., Deutinger M. (Wien)
Ermittlung von mimischer Normalfunktion an gesunden Probanden mit Hilfe der Faziometermessung

7 Eberhard D., Millesi H. (Wien)
Spätergebnisse bei Läsionen des Plexus brachialis mit Ausriß von vier bzw. fünf Spinalnerven

8 Ninkovic M., Anderl H. (Innsbruck)
A. original approach to persistent traumatic peroneal nerve palsy

9 Gousheh J. (Teheran)
War injuries of the femoral nerve

10 Girsch W., Deutinger M., Bayer S., Koller R. , Happak, Windisch A. (Wien)
Ergebnisse primärer und sekundärer Nervenwiederherstellung unter Anwendung der Acetylcholinesterase-Schnellfärbe-Methode

11 Happak W., Neumayer Ch., Burggasser G., Sames E., Gruber H., Frey M., Freilinger G. (Wien, Zürich)
Einfluß der Muskel- und Nervengröße auf die Muskelreinnervation und das funktionelle Ergebnis

12 Koller R., Happak W., Girsch W. (Wien)
Experimentelle Untersuchungen zur Wertigkeit morphometrischer und funktioneller Untersuchungsergebnisse in der Chirurgie der peripheren Nerven.

13 Schütz K., Meyer V.E. (Zürich)
Direkte Neurotisation des denervierten Muskels: funktionelle Verbesserung durch Kryodegeneration der Nervenimplantationsstelle

14 Lassner F., Baader A., Becker M., Alsen B., Berger A. (Hannover)
Dreidimensionales Wachstum Schwannscher Zellen in Kultur

15 Rath T., Burian M., Grasl M., Schober M., Denk D.M., Piza-Katzer H., Ehrenberger K. (Wien)
Funktionelle Spätergebnisse nach Wiederherstellung der oberen Atem- und Schluckwege

16 Graf P., Wöhrl H.-H., Kalpen A., Biemer E. (München)
Spätergebnisse am Fuß nach Entnahme der zweiten Zehe

17 Weyer F., Rejzek A., Salem G., Malekpour G. (St. Pölten)
Supercharged Colon-ascendens-Interponat zur Ösophagus- und Magenrekonstruktion - Casuistik

10.15 Uhr Kaffeepause

10.30 Uhr 2. Interdisziplinäre Aufgaben der rekonstruktiven Mikrochirurgie

Vorsitz: H. Piza, H. Hussl

18 Baumeister R.G.H., Frick A. (München)
Erfahrungen mit der interdisziplinären Anwendung der rekonstruktiven Mikrochirurgie in einem Klinikum

19 Worseg A., Kuzbari R., Koncilia H., Schlenz I. und Holle J. (Wien)
Interdisziplinäre Aufgaben der rekonstruktiven Mikrochirurgie im Rahmen der Unfallchirurgie

20 Lang E., Schmidt A., Ishida A. (Murnau)
Der Stellenwert des vascularisierten Knochentransfers im interdisziplinären Therapiekonzept offener Frakturen

21 Germann G., Josten Ch., Steinau H.U. Levin S. (Ludwigshafen)
Weichteilrekonstruktion mit freien Gewebetransfers bei simultaner Transportkortikotomie mit Ilisarow Fixateur

22 Hellner D., Schmelzle R., Jungbluth K.-H., Fröschle G. (Hamburg)
Interdisziplinäre mikrochirurgische anastomosierte Transplantate - Erweiterung der rekonstruktiven Möglichkeiten

23 Lukas B., Feller A.-M., Hamann R., v. Sommoggy S. (Vogtareuth)
Der Gefäßpatient - eine interdisziplinäre Herausforderung

24 Stock W., Deilert E., Deiler S. (München)
Rekonstruktion nach Gesichtstumoren, eine interdisziplinäre Zusammenarbeit

25 Pierer G., Umschaden J., Engelke K., Hoflehner H., Schwarzl F., Scharnagl E. (Graz)
Chondrosarkom des Daumens - interdisziplinäre Behandlung durch radikal kurative Resektion und mikrochirurgische Rekonstruktion

26 Holle J., Vinzenz K., Würinger E. (Wien)
Mikrochirurgische Gesichtrekonstruktion. Eine aufwendige interdisziplinäre Aufgabe

27 Vinzenz K., Holle J. (Wien)
Die orthognathe Chirurgie im Rahmen der interdisziplinären mikrochirurgischen Gesichtrekonstruktion

28 Schwarzl F., Pierer P., Szyskowitz R., Engelke K., Kaiblinger W., Kern R., Moshammer H. (Graz)
Rekonstruktion gewichtstragender Knochen im Fußbereich

29 Infanger M.D., Steinert H., von Schulthess G., Meyer V.E. (Zürich)
Positoren-Emissions-Tomographie mit 2-(18F)-Fluoro-2-Deoxy-D-Glucose von Desmoidtumoren (preliminary results)

30 Turkof E., Pfunder P.,Turkof R., Steurer J., Millesi H. (Wien)
Intraoperative Elektroneurodiagnostik in der Chirurgie der peripheren Nerven: bisherige Anwendungsgebiete, weiter Einsatzmöglichkeiten, Management derAnästhesie, technische Erfordernisse und Probleme, Stand der Entwicklung

12.00 Uhr Mittagspause

13.30 Uhr 3. Freie Themen

Vorsitz: K. Wintsch, E. Scharnagl

31 Becker M., Lassner F., Dagtekin F., Walter G.F., Berger A. (Hannover)
Histomorphometrische Untersuchungen an allogenen Muskeltransplantaten

32 Machens H.G., Mailänder P., Reimer R., Hierner R., Rieck B., Berger A. (Hannover)
Postoperatives Monitoring der Gewebedurchblutung nach freier mikrovasculärer Gewebetransplantation (FMGT) mit Hilfe der Wasserstoff-Clearance-Technik (WCT)

33 Galla T.J., Hellekes D., Hettich R., Feller A.-M. (Vogtareuth, Aachen)
Differentiation between arterial and venous vessel occlusion in pedicle flaps by simultaneous measurement with laser-doppler-flowmetry and photopletysmography

34 Marsch S., Tilgner A., Schumann D. (Jena)
Quantitative Untersuchungen zur Intimaproliferation an Mikrogefäßen der Ratte nach temporärem Gefäßverschluß

35 Helalay P., Kammer E. (Aarau)
Großreplantationen kritisch betrachtet

36 Becker M., Höfner K., Lassner F., Pallua N., Berger A. (Hannover)
Komplette Amputation des äußeren Genitale beim Mann - ein Fallbericht

37 Balduzzi M., Fend. H. (Zürich, Innsbruck)
N. medianus-Läsion durch lokale Infiltration mit Steroiden bei Carpaltunnel-Syndrom.

38 Worseg A., Kurzbari R., Koncilia H., Schlenz I., Holle J. (Wien)
Endoskopische versus konventionelle Carpaltunnelspaltung: eine prospektive Vergleichsstudie

39 Gröner R., Graf P., Biemer E. (München)
Die minimal invasive Therapie des Sulcus nervus ulnaris-Syndroms

40 Hell B. (Berlin)
Versorgung von Gewebedefekten am kraniofazialen Übergang

41 Raff T., Hartmann B., Germann G. (Ludwigshafen)
Klinisch relevante anatomosiche Variationen des arteriellen subscapularen Systems

42 Haas F., Pierer G., Weiglein A., Schalk C., Anderhuber F. (Graz)
Der untere myocutane Musculus trapezius Insellappen - anatomosiche Grundlagen und klinische Relevanz

43 Pilz S.M., Valenti Ph., Harguindeguy D. (Paris)
Der fasciocutane Thenarlappen: anatomosiche Studie und klinische Anwendung

44 Milanov N.O., Adamjan R.T., Zelyanin A.S. (Moskau)
Functional results of phalloplasty by thoracodorsal flap

15.00 Uhr Kaffeepause

15.20 Uhr 3) Freie Themen

Vorsitz: A. Banic, J. C. Bruck

45 Germann G., Raff T., Horung R., Wittemann M. (Ludwigshafen)
Der mikrovaskuläre, frei transferierte Foucher Lappen

46 Graf P., Gröner R., Hörl W., Schaff J., Biemer E. (München)
Temporäre ektope Implantation zur Erhaltung abgetrennter Finger - ein Fallbericht

47 Raff T., Germann G., Bickert B. (Ludwigshafen)
Rettung eines subtotal amputierten Daumens durch Arterialisation des venösen Systems und freien Foucher-Lappen: Fallbericht

48 Bruck J.C., Scholz T. (Berlin)
Hebedefekte nach expandierten und nicht expandierten Scapulalappen

49 Pukhov A.G., Artemjev I.N., Medvedev A.A., Makarov E.V., Popugajew P.S. (Chelyabinsk Russia)
Microsurgical transplantation of external scapula edge to replace the posttumorous defects of mandibula

50 Hell B., Pomaroli A., (Berlin, Innsbruck)
Der Infrahyoidallappen - ein potentiell mikrochirurgischer Lappen

51 Shilov B.L. (Moskau)
The greater omentum as a free flap, hemodynamic pecularities

52 Banic A., Erni D., Ris, H.B., Striffeler H. (Bern)
Die freie Latissimus-dorsi-Lappenplastik zur Brustwandrekonstruktion nach Sternumresektion bei Infekt

53 Shilov B.L., Milanov N.O., Sachkov A.V. (Moskau)
Fascio-cutaneous prefabricated free-flaps

54 Ehrenreich A., Kurzbari R., Worseg A., Holle J. (Wien)
Die Anwendung von Muskellappen zur Behandlung der posttraumatischen chronischen Knochenentzündung

55 Deutinger M., Rath Th., Constantinou E., Girsch W., Walzer R., Meissl G. (Wien)
Zusammenhang zwischen Anastomosentechnik, postoperativer Medikation und den Komplikationen beim freien Gewebetransfer

17.00 Uhr Vollversammlung der DAM

19.30 Uhr Busabfahrt vom Kongreßhaus

20.30 Uhr Konzert alter Musik im Schloß Ambras

Wo andere nicht hinkommen,
dort ist
FOSFOMYCIN
Die Therapie ohne Penetrationsprobleme
zur Bekämpfung von Infektionen mit hospitalen Problemkeimen.

- hervorragende Penetration aufgrund des niedrigen Molekulargewichtes
- erreicht auch tiefe Kompartimente wie Knochen, Liquor und Auge
- keine Kreuzresistenzen mit anderen Antibiotika
- besonders gut verträglich auch bei Allergien gegen Penicilline und Cephalosporine

FOSFOMYCIN "BIOCHEMIE"

...kann helfen, wenn sonst nichts mehr hilft.

Dr. Kovasik

Hersteller: BIOCHEMIE Gesellschaft m.b.H., 1235 Wien. Zusammensetzung: 1 Infusionsflasche enthält: 10,56 g Fosfomycin Dinatrium entsprechend 8 g Fosfomycin und 116 mmol Natrium; 0,2 g Bernsteinsäure. Anwendungsgebiete: Fosfomycin "Biochemie" 8 g i. v. ist nur angezeigt zur gezielten Therapie von Infektionen bei nachgewiesener Fosfomycin-Empfindlichkeit der Erreger, insbesondere bei Vorliegen einer Allergie gegen Penicilline und Cephalosporine; bei multiresistenten Keimen, speziell bei multiresistenten Staphylokokken, Escherichia coli sowie bei einigen Stämmen von Pseudomonas aeruginosa und Serratia marcescens. Bei schweren Verläufen ist eine Kombination mit einem ß-Laktam-Antibiotikum oder einem Aminoglykosid angezeigt. Es ergeben sich folgende klinische Anwendungsgebiete: Im Bereich des zentralen Nervensystems: Meningitis, Meningoencephalitis, Hirnabszeß, Subduralempyem; in der Chirurgie: postoperative Infektionen, Begleitinfektionen bei Nephrolithiasis, Hydronephrosen, Tumoren sowie Prostatitis; in der Orthopädie und Traumatologie: postoperative Knocheninfektionen (infizierte Osteosynthese, Endoprothese), Osteomyelitis, purulente Arthritis, Abszesse, Phlegmonen; in der Dermatologie: Pyodermien, Verbrennungen; im Bereich des Respirationstraktes: Bronchopneumonie, Lungenabszeß, Nasennebenhöhlenentzündungen; Sepsis. Weitere mögliche Indikationsgebiete sind Gallenwegsinfekte, Endocarditis, Infektionen im HNO-Bereich, am Auge, in der Gynäkologie und Geburtshilfe. Banale Infektionen sind keine Indikationen für eine Therapie mit Fosfomycin. Gegenanzeigen: Unverträglichkeit von Fosfomycin und/oder bestehende Hypernatriämie. Bei der Anwendung von Fosfomycin-Infusionslösung bei Herzinsuffizienz, Hypertonie und Lungenödem ist Vorsicht geboten. Schwangerschaft und Stillperiode: Da eine teratogene Wirkung einer Substanz nie auszuschließen ist, soll Fosfomycin in der Schwangerschaft nur bei vitaler Indikation verabreicht werden. Nach Verabreichung von Fosfomycin wurden geringe Mengen in der Muttermilch gefunden. Handelsformen: Fosfomycin "Biochemie" 1 g i. v.-Trockensubstanz zur Infusionsbereitung: Packung zu 25 Trockenstechampullen, Z.Nr.: 17.307; Fosfomycin "Biochemie" 4 g i. v.-Trockensubstanz zur Infusionsbereitung: Packung zu 10 Infusionsflaschen, Z.Nr.: 17.308; Fosfomycin "Biochemie" 8 g i. v.-Trockensubstanz zur Infusionsbereitung: Packung zu 10 Infusionsflaschen, Z.Nr.: 1-18.820. Weitere Angaben zu Nebenwirkungen, Wechselwirkungen und zu den besonderen Warnhinweisen zur sicheren Anwendung sind der "Austria Codex-Fachinformation" zu entnehmen.

Gemeinsame Tagung der DAM, Österreichischen und Schweizerischen Gesellschaft für Plastische Chirurgie

8.15 Uhr **Eröffnung/*opening ceremony***

Eröffnungsansprachen/*Inauguration speeches*

Plastische Chirurgie im Wandel der Zeit

H. Anderl: 30 Jahre Plastische Chirurgie in Innsbruck

Teich Alasia: In memoriam Prof. Wilflingseder

H. Piza: 65. Geburtstag H. Anderl

A. Berger: Emeritierung H. Millesi

9.30 Uhr **Guest lecture: Harry J. Buncke, San Francisco**
"The development of microsurgery"
"Immediate reconstruction of the mutilated hand and other acral parts".

10.00 Uhr **Mikrochirurgie und Plastische Chirurgie**

4. Entscheidungskriterien für und gegen Mikrochirurgie bei Rekonstruktionen - sozioökonomische Aspekte

Vorsitz: M. Deutinger, G. Pierer

56 Hierner R., Brenner P., Mailänder P., Berger A. (Hannover)
Finanzielle Kosten bei Amputationsverletzungen im Handbereich - Rekonstruktion versus primärer Stumpfversorgung

57 Lukas B., Galla T.J., Feller A.M. (Vogtareuth)
Gestielter, versus freier TRAM zur Mammarekonstruktion

58 Driuk N.F., Lisaitchuk J.S., Pavlitchenko L., Neophytou Ch. (Kiev)
Reconstructional and polyfunctional latissimus dorsi freel flap. Aspects of clinical application

59 Rigel S., Worseg A., Kuzbari R., Koncilia H., Deutinger M., Holle J. (Wien)
Interdisziplinäre Stellung der Plastischen und Wiederherstellungschirurgie in Österreich

10.30 Uhr Kaffeepause

10.50 Uhr 5. Freier Gewebetransfer bei der Primärversorgung

Vorsitz: V. Meyer , M. Ninkovic

60 Hammer H., Vossmann H. (Bremen)
Primärversorgung posttraumatischer Defekte an oberer und unterer Extremität mit freien Lappen

61 Erni D., Banic A. (Bern)
Der freie Gewebetransfer in der Primärversorgung von schwersten kombinierten Verletzungen der unteren Extremität

62 Zachar V., Siska P., Fedeles J., Jancovic J. (Slowakei)
Lappen zur Deckung der Weichteildefekte der unteren Extremität

63 Girsch W., Knabl J., Kronberger P. (Wien)
Einsatz des Radialis-Vorderarmlappens als "emergency-flap"

64 Ninkovic M., Schoeller T., Rumer A., Anderl H. (Innsbruck)
Emergency free flap cover in complex extremities injuries

65 Moshammer H., Schwarzl F., Haas F., Hellbom B., Pierer G., Scharnagl E. (Graz)
Das rekonstruktive Potential des lateralen Oberarmlappens

66 Hussl H., Papp Ch., Ninkovic M., Öhler K., Anderl H. (Innsbruck)
Anwendungsbereiche und technische Verfeinerung des lateral arm Flap

11.40 Uhr 6. Freie Themen der DAM und Plastischen Chirurgie

Vorsitz: G. Freilinger, M. Frey

67 Pukhov A.G., Popugajev P.V., Medvedev A.A., Makarov E.V., Artemjev I.N. (Chelyabinsk)
Management of recurrent post-radiation cephalic injuries by vascularized tissue complexes

68 Vuola J., Öhman J., Lehtonen H. (Helsinki)
Transcranial operation and free muscle flap reconstruction in extracranial tumours perforating skull base

69 Riccio M., di Benedetto G., Stanizzi A., Pangrazi PP., Bertani A. (Ancona)
Fibula free flap for mandibular reconstruction

70 Nerobeev (Russia)
Reconstruction bei den Beschädigungen des N. facialis

71 Kobus K., Wójcicki P., Stepniewski J. (Polanica-Zdroj)
Dorsalis pedis flaps: analysis of 50 cases

72 Brenner P., Reichert B., Raab R., Berger A. (Hannover)
Mikrovaskulärer Verschluß nach posteriorer Compound-Resektion am Becken

73 Lorenzini M. (Verona)
Fascial free flaps: our experience

74 Ninkovic M., Stenzl A.,Schwabegger A., Bartsch G., Anderl H. (Innsbruck)
Repair of urinary bladder defects using free innervated latissimus dorsi muscle (LDM) flap: an experimental study

75 Szymula v. R. T., Baumeister R., Maruyama Y., Sawaizumi M. (München)
Technic of Endoscopic mircrosugical Anastomosis of Artery, Vein, Lymphatic Vessel and Nerve

76 Podgaisky V. (Minsk, Belarus), Zalutsky I.
Microsurgical correction of the hand with lost fingers

77 Gousheh J., Arab H., Gilbert A. (Iran)
The latissimus dorsi muscle island flap for flexion and extension of fingers

78 Hartmann B., Raff T., Germann G. (Ludwigshafen)
Die Wertigkeit mikrovasculärer Lappenplastiken zur Defektdeckung nach Verbrennungen

79 Pukhov A.G., Medvedev A.A., Popugajev P.V., Makarov E.V., Artemjev I. N. (Chelyabinsk, Russia)
A modern method of one-stage phalloplasty

13.00 Uhr Mittagspause

14.00 Uhr **Guest lecture: F. Ortiz. Monasterio: Mexiko**
"From the camera oscura of Leonardo to imaginology in plastic surgery"

14.30 Uhr **D. Marchac (Invited Speaker)** "Endoscopic Facelifting"

14.45 Uhr 7. Qualitätssicherung in der Plastischen Chirurgie

Vorsitz: A. Berger, P. Kompatscher

80 Berger A. (Hannover)
Qualitätssicherung aus der Sicht der EU (European Union)

81 Galanakis P., Biemer E. (München)
Aspekte der Qualitätskontrolle in der Plastischen Chirurgie: Subjektives Befinden und Zufriedenheit von 420 plastisch-chirurgischen Patienten mit präoperativer Beratung, operativen Eingriffen und Nachsorge

82 Frey M., Giovanoli P., Leuzinger J., Ladner D. (Zürich)
Instrumente patientenorientierter Qualitätssicherung in der Plastischen Chirurgie

83 Beer G.M., Kompatscher P. (Feldkirch)
Qualitätsmanagement: Benchmarking und die Plastische Chirurgie

84 Hörbrand F., Henckel von Donnersmarck G., Bryant H., Mühlbauer W. (München)
Qualitätssicherung bei Brandverletzten-Patienten, Erfahrungen aus einer Patienten-Befragung (Teil 1)

85 Henckel v. Donnersmarck G., Hörbrand F., Bryant H., Mühlbauer W. (München)
Qualitätssicherung bei Brandverletzten-Patienten, Erfahrungen aus einer Patienten-Befragung (Teil 2)

86 Hoflehner H., Umschaden J., Pierer G., Scharnagl E. (Graz)
Braucht Österreich ein Silikon Implantat-Register?

87 Deutinger M., Ghazvini F.Z. (Wien)
Perioperatives Management bei Mammareduktionsplastiken - Entwicklung in den letzten 10 Jahren

15.40 Uhr Kaffeepause

16.00 Uhr 8. Rekonstruktion und ästhetische Chirurgie im Bereich von Lippe, Nasenflügel und Ohrmuschel (I)

Vorsitz: H. Tschopp, C. Papp

88 Parvex P.-O., Krupp S., Egloff D.-V. (Lausanne)
Oedèmes chroniques sévères des paupières suite à une intervention neurochirurgicale: Quelle étiologie?, quels examens paracliniques ?, quel traitement? A propos de 2 Case reports.

89 Feinendegen D.L., Tschopp H. (Bern)
Multiple fat embolism into one eye and cerebral infarction after autologous fat transplantation in the face

90 Fulpius C., Montandon D. (Genf)
Lymphangiome caverneux de la face et malformation osseuse

91 Tschopp H. (Bern)
Das Composite graft in der rekonstruktiven Chirurgie der Nase, Lippe, Ohren und Augenlider

92 Papp Ch., Hefel L., Erdinger (Salzburg)
Die Rekonstruktion der Ohrmuschel nach Trauma und Tumorresektion

93 Varadi G., Bellavoir A. (Genf, Paris)
Utilisation du Gore-Tex comme matériau de comblement en chirurgie reconstrutive de la face

94 Zuber Ch., Montandon D. (Genf)
Lambeaux temporo-parietaux: Vascularisation et arc de rotation

16.50 Uhr Vollversammlung der Schweizerischen Gesellschaft für Plastische Chirurgie und Vollversammlung der Österr. Gesellschaft für Plastische Chirurgie

19.00 Uhr Beginn der Busfahrt zur Seegrubentalstation

20.30 Uhr Dinner auf der Seegrube

8.00 Uhr 9. Rekonstruktion und ästhetische Chirurgie im Bereich von Lippe, Nasen-flügel und Ohrmuschel (II)

Vorsitz: W. Mühlbauer, R. Meyer

95 Dorfmüller M. (München)
Rekonstruktive und ästhetische Chirurgie des Gesichtes: emotional- soziale Gemeinsamkeiten und Verschiedenheiten

96 Würinger E. (Wien)
Versorgung von Spaltbildungen im Gesichtsbereich durch eine interdisziplinäre Arbeitsgruppe an der Abteilung für Plastische Chirurgie im Wilhelminenspital

97 Meyer R., (Lausanne)
Upper and Lower Lip Reconstruction

98 Waldhart E., Röthler G. (Innsbruck)
Rekonstruktion der gesamten Unterlippe bei ausgedehntem Plattenepithelkarzinom

99 Wintsch K. (Aarau)
Prinzipien und Möglichkeiten der Lippenrekonstruktion

100 Kobus K. (Polanica-Zdroj)
Bilateral cleft lip repair

101 Hoflehner H., Hellbom B., Haas F., Umschaden J., Pierer G., Scharnagl E. (Graz)
Partielle und totale Nasenrekonstruktionen durch Kombination mehrerer Lappen und Stabilisierung mit Knorpeltransplantaten

102 Gubisch W. (Stuttgart)
Zum Problem der Nasenflügelrekonstruktion

103 Meyer R., (Lausanne)
Total and Partial Nose Reconstruction

104 Puelacher W., Waldhart E., Vacanti C.A., Vacanti J.P. (Innsbruck, Boston)
Biotechnologically created cartilage implants for potential applications in reconstructive and aesthetic surgery of the nose

105 Fritsche E., Helalay P., Kammer E., Wintsch K. (Aarau)
Nasenflügelrekonstruktion modifiziert nach Pers.
Indikation - Technik - Resultate

106 Hefel L., Papp Ch. Erdinger (Salzburg)
Rekonstruktion des Nasenflügels nach Trauma und Tumorresektion

107 Liebau J., Pallua N., Berger A. (Hannover)
Versorgung traumatischer Ohrverletzungen

108 Öhler K., Schöller T., Ninkovic M., Anderl H. (Innsbruck)
Revaskularisierung nach traumatischer Ohramputation (case report)

109 Meyer R. (Lausanne)
Combined Aesthetic and Functional Treatment of Microtia

110 Vögelin E. (Northwood, Middlesex)
Psychological evaluation of patients after autologous and prosthetic (Branemark) Ear reconstruction: A survey of 47 patients

111 Pages J.-C. (Lausanne)
Der indische Lappen zu Rekonstruktionen im Gesicht

10.00 Uhr Kaffeepause

10.20 Uhr 10. Plastische Chirurgie in der Decubitusbehandlung

Vorsitz: N.J. Lüscher, G. Meissl

112 Brenner P., Reichert B., Krause-Bergmann A., Berger A. (Hannover)
Plastisch-chirurgischer Verschluß beckennaher Decubitalulcera

113 Hofman A., Geelkerken R.H., Wille J., Hermans J., Breslau P.S. (Leiden)
Pressure sores and pressure-decreasing mattresses: controlled clinical trial

114 Colic M., Cvetanovic S., Krupez M. (Belgrad)
Tensor fascia lata and gluteus maximus musculocutaneous flaps for the reconstruction of pressure sore ulceras

115 De Roche R., Faulenbach M., Wanner M., Mäder M., Zäch G., Lüscher N.J. (Basel, Nottwil)
Muskellappen - technische Variante oder Voraussetzung zur Heilung bei Decubitalulcera mit Penetration ins Hüftgelenk?

116 Bruck J.C., Scholz T., Kleinert U. (Berlin)
Sekundäreingriffe nach der chirurgischen Versorgung von Decubitalulcera im Beckenbereich

117 Wagner R., Hoch J., Schrader M. (Lübeck)
Ursachen der prolongierten Heilung nach myocutaner und fasciocutaner Lappenplastik bei Decubitalulcera

118 Kompatscher P., Beer G.M. Lüftl K. (Feldkirch)
Unsere Behandlungsstrategie beim Decubitalulcus mit Begleitosteitis - eine retrospektive Analyse

119 Cvetanovic S., Colic M., Aleksic V. (Belgrad)
Various methods for the reconstruction of decubital ulcerations

120 Dirnberger F., Koncilia H., Holle J. (Wien)
Zur Wiederverwendbarkeit von Gluteus-Maximus M.C.-Lappen bei Decubitus-Rezidiven

121 Bortolani A., Di Francesco-Eklund F., Governa M., Tanini S., Barisoni D. (Verona)
Pressure sores and musculocutaneous island flaps: our experience

122 Hefel L., Papp Ch., Erdinger (Salzburg)
Der fasciocutane VY-Lappen zur Decubitusversorgung

123 Wechselberger G., Grath W., Anderl H. (Innsbruck)
Die plastisch-chirurgische Behandlung ausgedehnter Decubitalulcera

124 Haas F., Schwarzl F., Moshammer H., Hoflehner H., Pierer G., Scharnagl E. (Graz)
Erste Erfahrungen mit der Vacuum assistierten Wundkonditionierung (VAWC) zur Behandlung von Decubitalulzera

125 Pilz E., Herczeg E., Beinhoff U., Mayerhofer S., Piza-Katzer H. (Wien)
Prognosefaktoren bei Dekubituspatienten

12.00 Uhr Mittagspause

13.30 Uhr 11. Freie Themen

Vorsitz: M. Bauer, G. Gulyas

K. E. Salyer, Invited Speaker
"Personal contributions to craniofacial surgery"

126 Gulyás G. (Budapest)
Computer assisted cranioplasty

127 Fairley J.D., Anderl H., Mühlbauer W. (München, Innsbruck)
Stereolithographische Schädelmodelle für cranio-faziale Chirurgie

128 Recheis W., Zur Nedden D., Knapp R., Mühlbauer W., Ninkovic M., Anderl H. (Innsbruck, München)
Neue Entwicklung in der Stereolithographie

129 Fairley J.D., Anderl H., Mühlbauer W. (München, Innsbruck)
Kontinuierliche Mittelgesichtsdistraktion

130 Meuli-Simmen C., Meuli M., Hutchins G., Harrison M.R., Buncke H.J., Sullivan K.M., Adzick N.S. (San Francisco)
Der Latissimus dorsi Muskellappen zur Deckung einer experimentellen Myelomeningocele in Utero

131 Hofmann A., Hovins St. (Rotterdam)
Abdominal wall reconstruction

132 Janovic J., Fedeles J., Minarovjec V. (Bratislava)
Basal cell carcinomas at the orbital area

133 Tairych G., Todoroff B., Deutinger M. (Wien)
Mammarekonstruktion mit autologem Gewebe - Ein Vergleich der Ergebnisse dreier Techniken

134 Steinmetz W.-G., Angerer S., Peter G. (Würzburg)
Mammographie und MR-Mammographie von verschiedenen Brustimplantaten

135 Spendel S., Hintringer Th., Bauer M. (Linz)
Vergleichende Laboruntersuchungen bei Patienten mit intakten und rupturierten Silikon-Brustimplantaten

136 Eberlin J.L. (Porretnruy)
Application clinique d'une association de biomatriaux pour reconstruction osteocartilagineuse

14.55 Uhr Kaffeepause

15.15 Uhr 12. Freie Themen

Vorsitz: J. Holle, H. Mandl

137 Höfter E.A., Hartinger A., Mühlbauer W. (München)
Cultured epidermal grafts - cost analysis

138 Henckel v. Donnersmarck G., Hartinger A., Höfter E., Jägemann S., Mühlbauer W. (München)
Rückblick auf 5 Jahre Erfahrung mit der Verwendung kryokonservierter kultivierter allogener Keratinozytentransplantate bei tiefdermalen Verbrennungen

139 Balogh B., Reihsner R., Jurecka W, Piza-Katzer H. (Wien)
Die Cooperschen Bänder der weiblichen Brust

140 Brunner C.A., Gröner R., Biemer E. (München)
Endoskopische Exploration der Implantat-Integrität mit Hilfe einer Vergrößerungsoptik

141 Beer G.M., Kompatscher P. (Feldkirch)
Die Diagnostizierbarkeit von Brusttumoren nach Mammareduktionsplastik

142 Brühlmann Y., Giudici M. (Bern)
Mammographische Veränderungen nach Reduktionsmammaplastik

143 Gulyás G. (Budapest)
Combination of vertical and periareolar mastopexy

144 Peter M., Steinmetz W.-G., Färber J. (Würzburg)
Klinische und operative Relevanz histologischer Basaliom-Klassifikationen

145 Reinmüller J. (Wiesbaden)
Zwischen Resorption und Granulom - das Dilemma der intra- und subcutanen Implantatmaterialen zur Faltenbehandlung

146 Pukhov A.G., Medvedev A.A., Popugajev P.V., Makarov E.V., Artemjev I.N. (Chelyabinsk)
Ultrasound Liposuction

147 Worseg A., Kuzbari R., Alt A., Hübsch P., Koncilia H. und Holle J. (Wien)
Der Fascia Cruris Turn-Over Flap: Anatomische Studien und klinische Anwendung

148 Wanner M., Widmer A., de Roche R., Lüscher N.J. (Basel)
Methicillinresistente Staphylokokken (MRSA) - ein chirurgisches Problem?

149 Turkof E. (Wien)
Funktionelle und ästhetische Langzeitergebnisse plastisch-chirurgischer Tracheostomieverschlüsse mittels gestieltem Haut-Subcutislappen nach Anlegen eines eingenähten Tacheostomas.

16.45 Uhr Ende der Sitzung

Prämierung des besten Vortrages eines jungen österreichischen Kollegen

Mc GHAN - CUI

MAMMA - IMPLANTATE
GEWEBE EXPANDER

KINNIMPLANTATE
NASENIMPLANTATE
GENIOMANDIBULAR - IMPLANTATE

DERMASOF - GEL SHEETING

SILICON - BLOCKS

MOTORSYSTEME UND
HANDSTÜCKE FÜR
DERMABRASIO,
TÄTOWIERUNG, OSCILLIERENDE
SÄGE, STICHSÄGE, KIRSCHNER
BOHRDRÄHTE, DERMATOM.

LIPOSUCTION HANDGRIFFE
UND KANÜLEN

ETO-KOMPRESSIONS-
BEKLEIDUNG

MIKROCHIRURGISCHE
OPERATIONSMESSER

GEFÄSSZÜGEL
KLEMMENSCHUTZ

MAGNESIUM - DRAHT

HAUTZEICHNUNGSSTIFTE

SPEZIALINSTRUMENTE

LATINOVICH
„MEDIZINISCHE INNOVATIONEN"
A-2512 TRIBUSWINKEL/AUSTRIA · HANDELSSTRASSE 14
TELEFON (02252) 87151-0 FAX: (02252) 871518

POSTERPRÄSENTATIONEN/*POSTER PRESENTATIONS*

P1 Nanobashvili J. (Wien)
Fresh injuries to peripheral nerves of the upper extremity

P2 Lassner F., Baader A., Becker M., Alsen B., Berger A. (Hannover)
Dreidimensionales Wachstum Schwannscher Zellen in Kultur

P3 Anderl H. und Mitarbeiter (Innsbruck)
Knochen- und Weichteilrekonstruktuion bei chronischer Osteomyelitis am Unterschenkel

P4 Anderl H. und Mitarbeiter * (Innsbruck)
Bauchwandrekonstruktion mit innerviertem freien Latissimus dorsi-Lappen nach schweren Bauchwandverletzungen

P5 Anderl H. und Mitarbeiter * (Innsbruck)
Knochen- und Weichteilrekonstruktion bei chronischer Osteomyelitis am Unterschenkel

P6 Anderl H. und Mitarbeiter * (Innsbruck)
Sofortrekonstruktion mit freien Lappen bei schweren Extremitätenverletzungen

P7 Anderl H. und Mitarbeiter * (Innsbruck)
Unterarm- und Unterschenkelreplantation bei einem zweieinhalbjährigen Kind

P8 Anderl H. und Mitarbeiter * (Innsbruck)
Cervicale Oesophagusrekonstruktion mit freiem (mikrochirurgischem) Gewebetransfer

P9 Anderl H. und Mitarbeiter * (Innsbruck)
Obliteration von Pleurahöhlen und Verschluß von Thoraxwanddefekten

P10 Anderl H. und Mitarbeiter * (Innsbruck)
Extreme Form einer Zweiteilung des Schädels

* Hussl H., Ninkovic M., Öhler K., Deetjen H., Grath W., Schwabegger A., Kronberger P., Wechselberger G., Schöller T., Rumer A., Harpf Ch.

SPONSOREN/*SPONSORS*

Wir danken folgenden Firmen für die Unterstützung der Tagung:
(Stand bei Drucklegung/*as per date of printing*)

BAYER AUSTRIA
B. BRAUN Austria
GEROT Pharmazeutika
IMMUNO
JOHNSON & JOHNSON ETHICON
LANDES-HYPOTHEKENBANK TIROL
PFIZER Med-Inform

AUSSTELLER/*EXHIBITORS*

(Stand bei Drucklegung/*as per date of printing*)

AESCA
ANDRÉ
AUTO SUTURE
B. BRAUN Austria
COMESA
DROTT
ERBE
GMP SA
W.L. GORE & Associates
HELBO
JACOBY Pharmazeutika
KCI-MEDISCUS Klinikausstattung

Info Material: LEICA

LATINOVICH Med.
Spezialprodukte
Stefan LIMBECK
MEDIC Service
MUCOS Emulsion
OLYMPUS Austria
REICHERT
Carl REINER
SMITH NEPHEW A.
Karl STORZ
Carl ZEISS

INSERENTEN/*ADVERTISERS*

BIOCHEMIE
B. BRAUN Austria
Dr. KOLASSA - MERZ
LATINOVICH Med. Spezialprodukte
MEDIC Service
Karl STORZ

VORSITZENDE UND REFERENTEN/*CHAIRMEN AND SPEAKERS*

Adamjan R. T., M.D.
Dept. Microsurgery, National Research Centre of Surgery Abrikosousky prz. 2, 119874 Moscow

Anderl H., Prof. Dr.
Univ.-Klinik für Plastische und Wiederherstellungschirurgie, Anichstraße 35, A-6020 Innsbruck

Balduzzi M. A., Dr.
Krähbühlstr. 55, CH-8044 Zürich

Balogh B., Dr.
Abt. f. Plastische und Wiederherstellungschirurgie, KH Lainz, Wolkersbergenstr. 1, A-1130 Wien

Banic A., PD Dr.
Abt. f. Plastische und Wiederherstellungschirurgie, Inselspital Bern, CH-3010 Bern

Bauer M., Prof. Prim. Dr.,
Abt. f. Plastische und Wiederherstellende Chirurgie, KH Barmherzige Schwestern, Seilerstätte 4, A-4020 Linz

Baumeister R. G. H.,Prof. Dr.
Chirurgische Klinik, Klinikum Großhadern, LMU, Marchionistr. 15, D-81377 München

Becker M., Dr.
Klinik f. Plast., Hand- und Wiederherstellungschirurgie der MHH, Podbielskistraße 380, D-30659 Hannover

Beer G. M., Dr.
Abt. für Plastische, Ästhetische und Rekonstruktive Chirurgie, LKH Feldkirch, Carinagasse 47, A-6800 Feldkirch

Benedetto Di G., Dr.
Clinica di Chirurgia Plastica e Ricostruttiva, Universita Ancona, Piazza Cappelli 1, I-60100 Ancona

Berger A., Prof. Dr.
Klinik f. Plast., Hand- und Wiederherstellungschirurgie der MHH Podbielskistraße 380, D-30659 Hannover

Bortolani A., M.D
1st Plastic Surgery Dept., Ospedale Maggiore - Verona Italy

Brenner P., Dr.
Klinik f. Plast., Hand- u. Wiederherstellungschirurgie der MHH, Podbielskistraße 380, D-30659 Hannover

Bruck J. C., Dr.
Abt. f. Plastische Chirurgie, Zentrum für Brandverletzte, Krankenhaus am Urban, Dieffenbachstr. 1, D-10967 Berlin

Brühlmann Y., Dr.
Abt. für Plastische und Wiederherstellungschirurgie,Inselspital Bern, CH-3010 Bern

Brunner Ch. A., Dr.
Abt. für Plastische und Rekonstruktive Chirurgie, Klinikum rechts d. Isar, TU München Ismaningerstr. 22, D-81675 München

Buncke H. J., M.D.
Microsurgical Replantation Transplantation Dept., Davies Medical Center M.O.B. Annes, Sutie 140, 45 Castro Street, San Francisco, CA-94114

Calcagni M., M.D.
Via Mentana 9, I-10133 Torino

Colic M., M.D., PhD
Djuriceva 16, YU-11000 Beograd

Cvetanovic S. M.D.
Koste Racina 26, YU-11000 Beograd

Deiler S., Dr.
Plastische Chirurgie, Innenstadtklinikum d. LMU, Nußbaumstr. 20, D-80336 München

Deutinger M., Doz. Dr.
Abt. für Plastische und Wiederherstellende Chirurgie d. Chir. Univ.-Klinik Wien, Währinger Gürtel 18- 20, A-1090 Wien

Dirnberger F., Dr.
Abt. f. Plastische und Wiederherstellungschirurgie, Wilhelminenspital der Stadt Wien, Montleartstraße 37, A-1160 Wien

Dorfmüller M., Dr.
Städt. Krankenhaus Bogenhausen, Akad. Lehrkrankenhaus, Englschalkingerstraße. 77, D-81925 München

Driuk N., M.D., PhD. Prof.
253154, Kiev-154, Rusanovskaya Naberezhnaya 8/1,93, Ukraine

Eberhard, D., Dr.
Abt. f. Plastische und Wiederherstellende Chirurgie d. Chir. Univ.-Klinik Wien, Währinger Gürtel 18-20, A-1090 Wien

Eberlin J.-L., M.D.
27 route de Fontenais, CH-2900 Porrentruy

Ehrenreich A., Dr.
Abt. f. Plastische und Wiederherstellungschirurgie, Wilhelminenspital der Stadt Wien, Montleartstr. 37, A-1160 Wien

Erni D., Dr.
Abt. für Plastische und Wiederherstellungschirurgie, Inselspital Bern, CH-3010 Bern

Fairley J. D. Dr.
Abt. f. Plastische Chirurgie, Städt. KH Bogenhausen, Englschalkinger Str. 77, D-81925 München

Feinendegen D. L.,Dr.
Abt. f. Plastische und Wiederherstellungschirurgie, Inselspital, CH-3010 Bern

FreilingerG., Prof., Dr.
Krankenanstalt Goldenes Kreuz, Plast. Ambulanz, Lazarettgasse 16, A-1090 Wien

Frey M., Prof. Dr.
Klinik f. Hand-, Plast- u.Wiederherstellungschirurgie. Universitätsspital, Rämistr. 100, CH-8091 Zürich

Fritsche E., Dr.
Klinik für Plast., Wiederherst. und Handchirurgie, Kantonsspital Aarau, CH-5001 Aarau

Fulpius C., Dr.
Hopital Cantonal Universitarie de Geneve - Unite de Chirurgie Plastique & Reconstructive, CH-1206 Geneve

Galanakis P., Dr.
Abt. für Plastische- und Wiederherstellungschirurgie, Klinikum rechts der Isar der TUM, Ismaninger Str. 22, D-81675 München

Galla T. J., Dr.
Abteilung für Plastische Chirurgie, Behandlungszentrum Vogtareuth, Krankenhausstraße 20, D- 83569 Vogtareuth

German G., PD. Dr.
BG-Unfallklinik, Abt. für Verbrennungen, Plastische und Handchirurgie, Ludwig-Guttmann-Str. 13 D-67071 Ludwigshafen

Geishauser M., Dr.
Abt. für Plastische und Wiederherstellungschirugie, Klinikum rechts der Isar, Ismaninger Str. 22, D-81675 München

Giovanoli P., Dr.
Klinik für Hand-, Plastische- und Wiederherstellungschirurgie, Universitätsspital, Rämistraße 100, CH-8091 Zürich

Girsch W., Dr.
Abt. für Plastische und Wiederherstellungschirurgie d. Chirurg. Univ. Klinik Wien, Währinger Gürtel 18-20, A-1090 Wien

Gousheh J., M.D.
38 Keshavarz Blvd., Tehran 14167, Iran

Graf P., Dr. habil.
Abt. für Plastische und Wiederherstellungschirurgie, Klinikum rechts der Isar, Ismaningerstraße 22, D-81675 München

Gröner R., Dr.
Abt. für Plastische und Wiederherstellungschirurgie, Klinikum rechts der Isar, Ismaningerstraße 22, D-81675 München

Gubisch W., PD.Dr.
Klinik für Plastische Chirurgie, Marienhospital, Böheimstr. 37, D-70199 Stuttgart

Gulyás G., M.D., PhD.
Peterfy S. u. 8-20, H-1441 Budapest PF 56

Haas F., Dr.
Klinische Abt. für Plastische Chirurgie, Univ. Klinik f. Chirurgie, Auenbruggerplatz 29, A-8036 Graz

Hammer H., Dr.
Klinik für Plastische und Handchirurgie, Zentralkrankenhaus Sankt Jürgen-Straße, D-28205 Bremen

Happak W., Dr.
Abt. für Plastische und Wiederherstellende Chirurgie, Chirurgische Universitätsklinik, Währinger Gürtel 18-20, A-1090 Wien

Hartmann B., Dr.
Abt. f. Verbrennungen, Plastische und Handchirurgie, BG Unfallklinik, Ludwig Guttmannstraße 13, D-67071 Ludwigshafen

Hefel L., Dr.
Abt. f. Plastische und Wiederherstellungschirurgie, KH der Barmherzigen Brüder, Kajetanerplatz 1, A-5020 Salzburg

Helaly P., Dr.
Plastische Hand- und Wiederherstellungschirurgie, Kantonsspital, CH-5001 Aarau

Hell B., PD. Dr. Dr.
Klinik u. Poliklinik für MKG-Chirurgie, Virchow Klinikum der Humboldt Univ. Berlin, Augustenburger Platz 1, D-13353 Berlin

Hellner D., PD., Dr.
Mund-, Kiefer-, Gesichtschirurgie, Universtäts- Krankenhaus Eppendorf, Martinistr. 52, D-20251 Hamburg

Henckel v. Donnersmarck G., Dr.
Abt. f. Plastische Chirurgie, Städt. KH Bogenhausen, Englschalkinger Str. 77, D-81925 München

Hierner R., Dr.
Klinik für Plastische-, Hand und Wiederherstellungschirurgie der Medizinischen Hochschule Hannover, Podbielskistr. 380, D-30659 Hannover

Hoefter E. A., Dr.
Abt. f. Plastische Chirurgie, Städt. KH Bogenhausen, Englschalkingerstr. 77, D-81925 München

Hoflehner H., Doz. Dr.
Abt. f. Plastische Chirurgie, Univ. Klinik für Chirurgie, Auenbruggerpl. 29, A-8036 Graz

Hofman A., M.D.
Erasmus University Hospital AZR, Dijkzigt, NL-3015 GD Rotterdam

Holle J., Prof. Dr.
Abt. f. Plastischen Chirurgie, Wilhelminenspital, Montleartstr. 37, A-1160 Wien

Hörbrand F., Dr.
Abt. für Plastische Chirurgie, Städt. Krankenhaus Bogenhausen, Englschalkingerstr. 77, D-81925 München

Hussl H., Prof. Dr.
Univ. Klinik f. Plastische u. Wiederherstellungschirurgie, Anichstr. 35, A- 6020 Innsbruck

Infanger M. D., Dr.
Hand-, Plastische- und Wiederherstellungschirurgie, Univ.spital Zürich, CH-8091 Zürich

Janovic J., M.D.
Klinika plastickej chirurgie, NsP Ruzinov, SR-828 06 Bratislava

Kobus K., Prof. Dr.
Hospital of Plastic Surgery, 1, Koscielna Str., PL-57-320 Polancia-Zdrój

Knabl J., Dr.
Abt. f. Plastische u. Wiederherstellungschirurgie d. Chirurg. Univ.Klinik, Währinger Gürtel 18-20, A-1090 Wien

Koller R., Dr.
Abt. f. Plastische u. Wiederherstellungschirurgie d. Chirurg. Univ.Klinik, Währinger Gürtel 18-20, A-1090 Wien

Kompatscher P., Dr.
Abt. für Plastische, Ästhetische und Rekonstruktive Chirurgie, LKH Feldkirch, Carinagasse 47, A-6800 Feldkirch

Lang E., Dr.
Abt. für Plastische-, Hand-, Kiefer- und Rekonstruktive Mikrochirurgie, BG Unfallklinik, Postfach 1431, D-82414 Murnau

Liebau J. Dr.
Klinik f.Plast., Hand- und Wiederherstellungschirurgie der MHH, Podbieblskistr. 380, D-30625 Hannover

Lorenzini M., M.D.
I Divisione Chirurgia Plastica, Ospedale Maggiore, Piazzale Stefani 1, I-37124 Verona

Lukas B., Dr.
Behandlungszentrum Vogtareuth, Krankenhausstr. 20, D-83569 Vogtareuth

Lüscher N. J., Prof. Dr.
Knatonsspital Basel, Spitalstr. 21, CH-4031 Basel

Machens HG., Dr.
Klinik für Plastische, Hand und Wiederherstellungschirurgie, d.MHH, Podbielskistr. 380, D-30659 Hannover

Mandl H., Doz. Dr.
Sanatorium Hera, Löblichgasse 14, A-1090 Wien

Marsch S., Dr.
Klinikum der Friedrich-Schiller-Universität Jena, Klinik für Mund-, Kiefer- und Gesichtschirurgie, Plastische Operationen, Bachstraße 18, D-07740 Jena

Meissl G., Prof. Dr.
AKH Wien, Währinger Gürtel 18-20 A-1090 Wien

Meuli-Simmen C., Dr.
Klinik für Hand-, Plastische und Wiederherstellungschirurgie, Universitätsspital, Rämistraße 100, CH-8091 Zürich

Meyer R., Prof. M.D.
Centre de Chirurgie Plastique, Avenue Marc-Dufour 4, CH-1007 Lausanne

Meyer V., Prof. Dr.
Klinik f. Hand-, Plastische und Wiederherstellungschirurgie, Universitätsspital, Rämistraße 100, CH-8091 Zürich

Millesi H., Prof. Dr.
Abt. f. Plastische und Wiederherstellungschirurgie, d. Chir. Univ.Kliniken Währinger Gürtel 18-20, A-1090 Wien

Moshammer H., Dr.
Abt. für Plast. Ästhetische u. Rekonstruktive Chirurgie, Univ. Klinik für Chirurgie, Auenbruggerplatz 29, A-8036 Graz

VORSITZENDE UND REFERENTEN/*CHAIRMEN AND SPEAKERS*

Tschopp H., Prof. Dr.
Abt. für Plastische und Wiederherstellungschirurgie, Instelspital Bern, CH-3010 Bern

Turkof E., Dr.
Abt. für Plastische und Wiederherstellende Chirurgie, d. Chirurg. Univ. Kliniken, Währinger Gürtel 18-20, A-1090 Wien

Varadi G., M.D.
Hopital O'Instruction des Armees, Begin, 69, Ave. de Paris, Saint-Manoe, Paris-France

Vinzenz K., Dr.
Abt. f. Plastische und Wiederherstellungschirurgie, Wilhelminenspital der Stadt Wien, Montleartstraße 37, A-1171 Wien

Vögelin E., M.D.
Plastic Surgery, Mount Vernon Hospital, Rickmansworth Road, Northwood, Middlesex HA6 2RN

Vuola J., M.D.
Dept. of Plastic Surgery, Helsinki Universital Hospital, Topeliuksenkatu 5, SF-00260 Helsinki

Wagner R., Dr.
Klinik f. Chir.-Plast. Chirurgie, Med. Universität zu Lübeck, Ratzenburger Allee 160, D-23538 Lübeck

Waldhart E.,Prof. Dr.
Abt. für Mund-, Kiefer- und Gesichtschirurgie der Univ.-Klinik Innsbruck, Maximilianstr. 10, A-6020 Innsbruck

Wanner M. Dr.
Klinik f. Wiederherstellende Chirurgie, Kantonsspital Basel, Spitalstr. 21, CH-4031 Basel

Wechselberger G., Dr.
Univ.-Klinik für Plastische und Wiederherstellungschirurgie Innsbruck, Anichstraße 35, A-6020 Innsbruck

Weyer F., Dr.
Abt. f. Plastische Chirurgie,KH St. Pölten, Propst-Führerstr. 4, A-3100 St. Pölten

Wintsch K., Prof. Dr.
Klinik für Plastische und Wiederherstellungschirurgie, Kantonsspital, CH-5001 Aarau

Worseg A., Dr.
Abt. für Plastische und Wiederherstellungschirurgie, Wilhelminenspital der Stadt Wien, Montleartstraße 37, A-1171 Wien

Würinger E., Dr.
Abt. für Plastische und Wiederherstellungschirurgie, Wilhelminenspital der Stadt Wien, Montleartstaße 37, A-1160 Wien

Zachar V., Dr.
Klinika plastickej chirurgie, NsP, Ruzinovska 6, 826 06 Bratislava

Zuber C., Dr.
Unité de Chir. Plastique et Reconstructive, HCUG, Rue Micheli-du Crest 24, CH-1205 Geneve

MEDIC SERVICE



Das dynamische Unternehmen, spezialisiert auf dem Gebiet der Plastischen- Rekonstruktiven- und Aesthetischen Chirurgie.

- Implantate, Expandersysteme (Bio Dimensional, Biospan, Magna-Site)
- Chir. Instrumente, Mikromotorsysteme, Liposuction kompl. System
- Drucktherapie, Kältekompressen, Elektrochir. Spezialgeräte
- Praxiseinrichtungen

exclusiv Vertretungen:
Mc. Ghan, C.U.I, Promotus, Wells Comp., Thackray, Dermatological Corp., Genetic Laboratoires, Surgical Dressing, D.MI Corp., Benn Instr., Branson, Biobrane

Vertretungen:
Sengewald, Medicalex, Mada Equipment Comp., Medicon

MEDIC SERVICE - Arzt und Spitalbedarf
Schmiedgasse 26, 8604 Volketswil, Tel. 01/945 48 15, Fax 01/945 15 77